

**International Shooting Sport Federation**  
**Internationaler Schiess-Sportverband e.V.**  
**Fédération Internationale de Tir Sportif**

# **FLUGTREGLEMENT**

**FOR**

**TRAP**

**DOBBELT TRAP**

**SKEET**

---

Udgave 2013 (Tredje oplag, 01/2015)


Gældende fra 1. januar 2013.



## INDHOLDSFORTEGNELSE

<b>9.1</b>	<b>GENERELT</b>	<b>- 403 -</b>
<b>9.2</b>	<b>SIKKERHED</b>	<b>- 403 -</b>
<b>9.3</b>	<b>BANE- OG DUESPECIFIKATIONER</b>	<b>- 405 -</b>
<b>9.4</b>	<b>UDSTYR OG AMMUNITION</b>	<b>- 405 -</b>
<b>9.5</b>	<b>KONKURRENCE OFFICIALS</b>	<b>- 407 -</b>
<b>9.6</b>	<b>SKYDEDISCIPLINER OG KONKURRENCEPROCEDURER</b>	<b>- 412 -</b>
<b>9.7</b>	<b>KONKURRENCE REGLER TRAP</b>	<b>- 412 -</b>
<b>9.8</b>	<b>KONKURRENCE REGLER DOBBELT TRAP</b>	<b>- 419 -</b>
<b>9.9</b>	<b>KONKURRENCE REGLER SKEET</b>	<b>- 424 -</b>
<b>9.10</b>	<b>KONKURRENCEFORBEREDELSE (LODTRÆKNING)</b>	<b>- 432 -</b>
<b>9.11</b>	<b>FUNKTIONSFEJL.</b>	<b>- 434 -</b>
<b>9.12</b>	<b>KONKURRENCEBEKLÆDNING OG UDSKYDNING</b>	<b>- 436 -</b>
<b>9.13</b>	<b>DUERNE, (KORREKT, UKORREKT, RAMT, FORBIER ETC.)</b>	<b>- 437 -</b>
<b>9.14</b>	<b>RESULTATFØRING</b>	<b>- 438 -</b>
<b>9.15</b>	<b>SAMME ANTAL TRÆFFERE OG SHOOT-OFFS</b>	<b>- 441 -</b>
<b>9.16</b>	<b>PROTESTER OG APPELLER</b>	<b>- 445 -</b>
<b>9.17</b>	<b>FINALER I OLYMPISKE FLUGTSKYDNINGSDISCIPLINER</b>	<b>- 449 -</b>
<b>9.18</b>	<b>TEGNING OG TABELLER</b>	<b>- 457 -</b>
<b>9.19</b>	<b>INDEKS</b>	<b>- 464 -</b>

Copyright © Nærværende regler er den officielle oversættelse til dansk af ISSF's Regler for flugtskydning. Reglerne må ikke kopieres, hverken helt eller delvist. Ej heller er det tilladt at fremstille andre oversættelser af den originale tekst. Det er dog tilladt at citere enkelte paragraffer (med kildeangivelse) i deres helhed i forbindelse med udarbejdelse af undervisningsmateriale.



## 9.1 **GENERELT**


- 9.1.1 Disse regler er en del af ISSF's Generelle Tekniske Regler, og gælder for alle lerduediscipliner.
- 9.1.2 Alle Atleter, holdledere og officials skal være fortrolige med ISSF's regler, og skal sikre at disse regler overholdes. Det er hver enkelt Atlet's ansvar at overholde reglerne.
- 9.1.3 Når en regel refererer til højrehåandede Atleter, gælder den modsatte sideangivelse for links Atleter.
- 9.1.4 Med mindre en regel gælder specifikt for konkurrencer for mænd eller kvinder, er den gældende for begge konkurrencer.
- 9.1.5 Når figurer eller tabeller indeholder specifikke oplysninger, har disse samme lovkraft som de nummererede regler.

## 9.2 **SIKKERHED**

### **SIKKERHED HAR FØRSTE PRIORITET**

Se Generelle Tekniske Regler, afsnit 6.2.

- 9.2.1 Atleternes, officials og tilskuernes sikkerhed kræver uafbrudt og omhyggelig opmærksomhed ved håndtering af våben, og forsigtighed ved færdsel på banen. Det anbefales kraftigt, alt personel som arbejder foran skydelinien bærer tydeligt synlige overtøj. Det er påkrævet at alle udviser den nødvendige selvdisciplin.
- 9.2.2 **Transport af geværer**
- 9.2.2.1 Af hensyn til sikkerheden skal alle geværer, dette gælder også afladte geværer, altid håndteres med største forsigtighed. (straf – mulig **DISKVALIFIKATION**)
- Almindelige dobbeltløbede geværer skal bæres afladte og "knækkede";
  - Halvautomatiske geværer skal bæres afladte og med tilbagetrukket bundstykke, isat "Sikkerhedsplæk" og løbsmundingen pegende i en sikker retning, opad mod himlen eller nedad mod jorden.
  - Geværer som ikke er i brug skal opbevares i et geværstativ, aflåst geværkuffert, våbenopbevaringsrum eller andet sikkert sted.
  - Alle geværer skal være afladte undtagen på standpladsen og da kun efter kommandoen eller signalet "START" er givet.
  - Patroner må ikke placeres i nogen del af geværet før atleten står på standpladsen med ansigtet mod kastemaskinerne og geværet pegende mod skydeområdet og efter at banedommeren har givet sin tilladelse. (Undtagelser, se regel 9.7.2.i og 9.8.2.g);
  - Når skydningen afbrydes, skal geværet åbnes og aflades og enhver patron eller patronhylstre skal fjernes.



- g) Ingen atlet må ikke vende sig på standpladsen før hans gevær er åbnet og afladt.
- h) Efter sidste skud er afgivet og inden atleten forlader standpladsen samt inden geværet stilles i stativ, våbenopbevaring el. lign. skal atleten sikre sig, og dommeren skal bekræfte, at der ikke er patroner i kammer eller magasin.
- i) Betjening af et lukket gevær er forbudt, hvis personer befinder sig foran skydelinien.

### 9.2.3 Sigtning


- a) Sigteøvelser er tilladt, men kun med dommerens tilladelse og kun på de udpegede standpladser, eller de dertil beregnede områder.
- b) Sigtning eller skydning mod en anden Atlets due er ikke tilladt. Bevidst sigtning eller skydning mod levende fugle eller andre dyr er ikke tilladt og
- c) Sigtning på andre steder end i udpegede områder er ikke tilladt.

### 9.2.4 Skydning og prøveskud

- a) Skud må kun afgives når det er Atletens tur og duen er kastet
- b) Med dommerens tilladelse er prøveskydning (højst 2 (to) skud) tilladt for hver atlet på hver konkurrencedag umiddelbart inden Atletens første serie på dagen
- c) Prøveskydning af gevær er også tilladt for hver atlet inden finalen eller omskydning før eller efter finalen.
- d) Prøveskud **må ikke afgives mod jorden** inden for skydearealet.
- e) Prøveskydning af et repareret gevær er tilladt, men skal aftales med banedommeren eller chef banekommandøren

### 9.2.5 "STOP" kommandoen

- a) Når kommandoen "**STOP**" gives skal skydningen standse øjeblikkeligt. Alle Atleter skal aflade deres geværer og sikre dem ("knække" dem).
- b) Intet gevær må efterfølgende lukkes før ordren "**START**" til at fortsætte er givet.
- c) Skydningen må kun genoptages på den korrekte ordre "**START**" eller signal.
- d) Enhver atlet, som uden dommerens tilladelse betjener et lukket gevær efter kommandoen "**STOP**" er afgivet, kan diskvalificeres.



## 9.2.6

### Kommandoer

- a) Alle kommandoer ved ISSF overvågede konkurrencer skal afgives på engelsk.
- b) Banedommerne eller andre ansvarlige officials er ansvarlig for afgivelsen af kommandoerne ”**START**”, ”**STOP**” og andre nødvendige kommandoer.
- c) Banedommerne skal derefter sikre sig at kommandoerne adlydes og at alle geværer betjenes sikkert.

## 9.2.7

### Øjenbeskyttelse og høreværn

- a) Alle Atleter og andre personer i umiddelbar nærhed af standpladserne tilskyndes til at bære ørepropper, ørekopper eller lignende velegnede høreværn.
- b) Høreværn indeholdende nogen form for elektronisk modtageudstyr er ikke tilladt.
- c) Alle Atleter tilskyndes at bære splintfri skydebriller eller lignende øjenbeskyttelse.

## 9.3

### BANE- OG DUESTANDARDER

- a) Lerduestandarder kan findes i Generelle Tekniske regler (afsnit 6.3.7)
- b) Banestandarder kan findes i Generelle Tekniske Regler (afsnit 6.4.17 – 6.4.21)
- c) Ingen atlet, træner eller holdleder må på nogen måde blande sig i indstillingen af baneudstyret (kastemaskiner, mikrofoner, trap computer, etc.) indstillet af dommer eller juryen. For en første overtrædelse, gives en ADVARSEL (Gult kort); anden overtrædelse vil resultere i en (1) dues fradrag og efterfølgende hændelse vil resultere i diskvalifikation. Den bevidste slukning af trap computeren vil resultere i en øjeblikkelig diskvalifikation.

## 9.4


### UDSTYR OG AMMUNITION

#### 9.4.1

#### Udstyrsrestriktioner

Atleter må kun bruge udstyr og beklædning, der overholder ISSF -reglerne. Ethvert våben, del, udstyr, tilbehør eller andet grej der kan give en atlet en urimelig fordel i forhold til andre, og ikke specifikt er nævnt i disse regler, eller som er i strid med ånden i disse regler, er forbudt (se GTR 6.7.2).

Ethvert tilbehør, metode eller system, der anvendes til at lette tælling af duer er forbudt. Overtrædelse af disse regler udløser en advarsel (gult kort) for den første overtrædelse og diskvalifikation for den gentagne overtrædelse.



#### **9.4.1.1 Udstyrskontrol**

Atleter er ansvarlige for at sikre, at alle former for udstyr og tøj, der anvendes af dem i ISSF mesterskaber overholder ISSF-reglerne. Flugtskydningsjuryen er ansvarlig for at kontrollere atleternes udstyr for at sikre de overholder reglerne. Juryen skal yde udstyrskontrol konsultation service, som er tilgængelig for alle atleter fra den første Pre-Event træningsdag, så atleter kan, hvis de ønsker det, få deres udstyr kontrolleres før konkurrencen. For at sikre overholdelse af ISSF reglerne, gennemfører juryen stikprøvekontrol under konkurrence og enhver atlet der findes skyldig i overtrædelse af reglerne for geværer eller Skeet markeringsbånd skal diskvalificeres.

#### **9.4.1.2 Udstyr på banen / skydearealet**

Alt udstyr og tilbehør på banen / skydearealet skal af den pågældende atlet anses som klar til brug og vil blive genstand for inspektion / kontrol af juryen. Sanktioner vil blive anvendt.

### **9.4.2 Haglgeværer**

#### **9.4.2.1 Typer af geværer**

Alle typer af glatløbede haglgeværer, inklusive halvautomatiske, undtagen pumpguns må anvendes, forudsat størrelsen ikke overskrider kal. 12. Geværer mindre end kal. 12 må anvendes. Geværer må ikke have camouflagen "look"

#### **9.4.2.2 Release aftrækker**

Geværer med nogen form for "release" / omvendt aftrækker er forbudte.

#### **9.4.2.3 Remme**

Remme eller stropper på geværet er forbudt

#### **9.4.2.4 Magasiner**

Geværer med magasin skal have magasinet blokeret på en sådan måde, at der kun kan være 1 (en) patron i magasinet.

#### **9.4.2.5 Udskiftning af geværer**


Det er ikke tilladt at skifte et korrekt fungerende gevær eller dele af geværet inklusive chokes inden for en serie

#### **9.4.2.6 Kompensatorer**

Kompensatorer eller lignende udstyr fastgjort på geværløbene, er tilladt i skeet men forbudt i trap, og dobbelt trap.

#### **9.4.2.7 Gennemborede (portede) løb og udskiftelige chokes**

a) Gennemborede (portede) løb er tilladte, forudsat hullerne er placeret højst 20 cm fra løbsmundingen.



- b) Gennemborede (portede) udskiftelige chokes er tilladte, forudsat deres huller samt løbsgennemboringer er placeret højst 20 cm fra løbsmundingen når de udskiftelige chokes er korrekt placeret.

#### **9.4.2.8 Optiske sigtemidler**

Alt udstyr fastgjort til geværet med forstørrende, lyskoncentrerende, angivelse af foranhold, eller visuelt tydeliggørelse af lerduen er forbudt.

#### **9.4.3 Ammunition**

##### **9.4.3.1 Patronspecifikationer**

Patroner som kan tillades i ISSF konkurrencer skal opfylde følgende specifikationer:

- a) Patronladningen må ikke overstige 24,5 g
- b) Haglene skal være kugleformede;
- c) Haglene skal være fremstillet af bly, blylegering eller et andet materiale godkendt af ISSF
- d) Haglene må maksimalt være 2,6mm i dia.
- e) Haglene må være overtrukket med andet materiale.
- f) Sortkrudt-, lysspor-, brandpatroner eller andre specialpatroner er forbudt og
- g) Der må ikke laves nogen indvendige ændringer, som giver ekstra eller speciel spreddevirkning (spredpatroner), som f. eks. omvendt ladning af komponenterne, krydsanordninger el. lign.

##### **9.4.3.2 Patronundersøgelse**


Juryen skal tilrettelægge en patronundersøgelsesprocedure som må forårsage mindst mulig gene for skydningen og Atleterne under konkurrencen

- a) Banedommeren eller et medlem af juryen må fjerne en uaffyret patron fra Atletens gevær for nærmere undersøgelse;
- b) et jurymedlem eller banedommeren må på et hvilket som helst tidspunkt medens atleten er på skydebanen udtage en patron til undersøgelse; og
- c) Hvis en atlet bruger ammunition som ikke er i overensstemmelse med disse regler skal atleten diskvalificeres.

#### **9.5 KONKURRENCE OFFICIALS**

##### **9.5.1 Generelt**

Alle som er udpeget til at fungere som tilforordnet ved ISSF konkurrencer skal besidde fornøden kvalifikation afhængig af konkurrencens niveau. Alle jurymedlemmer skal bære ISSF Jury vest (rød) mens de er i tjeneste. Jury veste kan købes hos ISSF. Alle banedommere skal bære ISSF Banedommer vest (blå) mens de er i tjeneste. Jury veste kan købes hos ISSF.



## **9.5.2 JURY**

### **9.5.2.1 Opgaver før konkurrence start**

Juryen skal før konkurrence start:

- a) Sikre at banerne er i overensstemmelse med disse regler;
- b) sikre at lerduerne er korrekte i henhold til disse regler;
- c) Gennemgå konkurrencen med organisation for at bekræfte, at den er klar til at gennemføre konkurrencen; og
- d) etablere en udstyrskontrolkonsultations service hvor atleter kan få deres geværer, beklædning og tilbehør kontrolleret.

### **9.5.2.2 Opgaver under konkurrencen**

Juryens funktion er at:

- a) Føre tilsyn med konkurrencen;
- b) Rådgive og assistere organisationskomiteen;
- c) Sikre den korrekte efterlevelse af reglerne;
- d) Kontrollere Atleternes geværer, ammunition og udstyr;
- e) Kontrollere lerduernes flugtbaner efter kastemaskinefejl;
- f) Udføre stikprøvekontroller i løbet af kvalifikationsrunderne for at sikre at forberedelsestiderne overholdes.
- g) Udføre stikprøvekontroller i konkurrencen for at sikre atleternes geværer, ammunition, skydeveste og anden beklædning er i overensstemmelse med reglerne;
- h) Behandle protester som er korrekt afgivet
- i) Håndhæve ISSF's Eligibility, ISSF's kommercielle rettigheder og ISSF's sponsor og reklame regler;
- j) Træffe afgørelser angående idømmelse af straffe;
- k) Iværksætte sanktioner hvor det er påkrævet; og
- l) Træffe afgørelser i enhver situation der ikke er taget højde for i reglerne, eller er i modstrid med ånden i disse regler.


## **9.5.3 CHEFBANEKOMMANDØREN**

**9.5.3.1** Chef Banekommandøren (CRO) udpeges af organisationskomiteen. Han bør have god erfaring i lerdueskydning og særlig kendskab til haglgeværer og skydebaneudstyr. Han bør normalt være i besiddelse af en gyldig ISSF dommer- eller jurylicens.

**9.5.3.2** Chef Banekommandøren er ansvarlig for:

- a) alle tekniske og praktiske spørgsmål vedrørende forberedelse af og korrekt afvikling af en konkurrence; og
- b) Chef banekommandøren forestår de opgaver som er nævnt nedenfor i tæt samarbejde med den tekniske delegerede, juryen, organisationskomiteen, hoveddommeren, klassifikationskontoret og den øvrige stab.





### 9.5.3.3

Chef banekommandørens hovedopgaver er følgende:

- a) At vejlede ved og overvåge klargøringen af skydebanerne så de er i overensstemmelse med sikkerheds- og tekniske bestemmelser relevante for lerduekonkurrencer, beskrevet i ISSF's Tekniske Regler.
- b) At give retningslinier for og overvåge etablering af ekstra faciliteter så som våben og ammunitionsoptagelse, teknisk assistance, kommunikationssystemer mellem banerne, teknisk hjælpepersonale etc.
- c) At vejlede og overvåge i anskaffelsen og opbevaring af velegnede lerduer til træning og konkurrence.
- d) Dette gælder også de specielle duer, som er fyldt med farvepulver, og som anvendes i finalerne.
- e) At kontrollere at kastemaskinerne er indstillet i overensstemmelse med dagens programmer.
- f) At kontrollere at alle nødvendige banefunktioner virker tilfredsstillende.
- g) At kontrollere at alt baneudstyr er på plads på alle baner (resultattavle, stole til sidedommere, faciliteter til atleter og tavlefører etc.).
- h) At sørge for en metrisk decimalvægt til kontrol af haglmængde og lerduer.
- i) At sørge for måleudstyr til kontrol af lerdueernes, patronernes og haglenes dimensioner.
- j) At assistere arrangørerne med tilrettelæggelsen af såvel træningsafviklingen som afviklingen af selve konkurrencen.
- k) At assistere arrangørerne med at forberede det tekniske møde mellem officials og holdlederne.
- l) At tage beslutninger, med juryens billigelse, vedrørende ændringer af tidsskemaet for konkurrencens afvikling, banefordelingen samt afbrydelser af skydningen på de enkelte baner, af sikkerhedshensyn eller andre grunde.
- m) At instruere hjælpepersonale i betjeningen af kastemaskiner og udkalds-system med særlig vægt på sikkerheden.

## 9.5.4

### Hoveddommeren


#### 9.5.4.1

Hoveddommeren skal udpeges af arrangørerne. Han skal være i besiddelse af en gyldig ISSF lerdue dommerlicens og skal have et vidtgående kendskab til lerdueskydning og haglgeværer samt ISSF reglerne vedrørende den pågældende konkurrence.

#### 9.5.4.2

Hoveddommerens væsentlige opgaver er følgende:

- a) at assistere arrangørerne med udvælgelsen af banedommerne.
- b) at kontrollere banedommere og hjælpedommere.
- c) At instruere og informere banedommerne og hjælpedommerne.
- d) At forberede banefordeling og turnusordning for banedommerne.



- e) At træffe beslutninger i samarbejde med juryen angående hvornår og på hvilke baner en atlet må fuldføre sin serie efter at have forladt sit skydehold for at reparere en fejlfunktion ved geværet, eller være blevet erklæret ”**FRAVÆRENDE**” / ”**ABSENT**”, og
- f) At holde Chef Banekommandøren orienteret om enhver fejl eller uregelmæssighed på banerne.

## 9.5.5 BANEDOMMERE

9.5.5.1 Banedommerne skal udpeges af arrangørerne i samarbejde med hoveddommeren og må:

- a) være i besiddelse af en gyldig ISSF dommerlicens for lerdueskydning
- b) have stor erfaring med lerdueskydning
- c) have indgående kendskab til haglgeværer og ISSF regler vedrørende den pågældende konkurrence.


9.5.5.2 Banedommernes væsentlige opgaver er:

- a) inden påbegyndelse af en serie at kontrollere at det rigtige skydehold er til stede på banen.
- b) At sikre at den korrekte procedure følges for at erklære en atlet for ”**FRAVÆRENDE**” ”**ABSENT**” (se **Reglerne for ”FRAVÆRENDE” ”ABSENT” atlet**)
- c) At træffe øjeblikkelig beslutning vedrørende **RAMT** due (I alle tvivlstilfælde eller hvis en atlet protesterer **skal** dommeren rådføre sig med hjælpedommerne og derefter træffe den endelige beslutning)
- d) At træffe øjeblikkelig beslutning vedrørende **TABT** due (dommeren skal afgive et højt og tydeligt signal for alle duer som dømmes **TABT**)
- e) At træffe øjeblikkelig beslutning vedrørende **NY DUE** (hvis det er muligt skal dommeren kalde ”**NY DUE**” eller afgive et signal før atleten afgiver skud)
- f) At afgive **ADVARSLER** eller **FRADRAG** i resultatet for overtrædelse af reglerne hvor det er påkrævet
- g) At sikre at udfaldet af hvert skud er korrekt registreret
- h) At sikre at Atleterne ikke forstyrres
- i) At holde kontrol med ikke tilladt rådgivning
- j) At træffe afgørelse vedrørende alle protester afgivet af en atlet
- k) At træffe afgørelse vedrørende fejlbehæftede geværer
- l) At træffe afgørelse vedrørende funktionsfejl
- m) At sikre at en serie afvikles korrekt
- n) At sikre at alle sikkerhedsregler overholdes

**Bemærk:** Afgørelsen **NY DUE** kræver en øjeblikkelig beslutning fra dommeren

9.5.5.3 **Advarsler udstedt af banedommeren**

- a) Banedommeren skal give advarsler for regelbrud (**GULT KORT**) og skal notere sådanne advarsler på det officielle skydekort; men
- b) Banedommerne må ikke tildele sanktioner eller diskvalifikationer, som falder ind under juryens ansvarsområde.



## **9.5.6 Hjælpedommere**

### **9.5.6.1** Banedommerne skal assisteres af 2 (to) eller 3 (tre) hjælpedommere:

- a) Som udpeges vanligvis efter tur blandt Atleterne på det foregående skydehold.
- b) Alle Atleter skal deltage i denne funktion når de udpeges
- c) Arrangørerne kan udpege supplerende kvalificerede hjælpedommere
- d) Banedommeren kan acceptere erfarne vikarer
- e) En træner må ikke erstatte atleten, hvis der er en atlet af samme nationalitet på skydeholdet.

### **9.5.6.2** Hovedopgaverne for en hjælpedommer er:

- a) at iagttage alle udkastede duer;
- b) omhyggeligt at se efter om en due er beskadiget før der afgives skud;
- c) umiddelbart efter skudafgivelse at give signal, hvis han mener duen er **"TABT"**;
- d) hvis påkrævet, at føre det officielle skydekort i henhold til banedommerens afgørelser;
- e) hvis adspurgt, at rådgive banedommeren om hvad som helst vedrørende duerne.
- f) Være placeret således, at de kan overskue hele skydearealet
- g) I skeet at angive overfor dommeren hvis duen ikke rammes inden for banens grænser.


### **9.5.6.3 Fravær fra udpeget hjælpedommergerning**

Hvis en atlet er udpeget som hjælpedommer, men ikke personligt giver en gyldig grund for at undlade at fungere som hjælpedommer eller skaffe en acceptabel vikar, skal han af juryen straffes med fradrag af 1 (een) due i sit slutresultat for hvert sådant fravær.

Gentagne fravær kan medføre diskvalifikation fra konkurrencen.

### **9.5.6.4 Rådgivning af banedommeren**

Banedommeren skal altid selv træffe den endelige afgørelse. Hvis en hjælpedommer er uenig i en afgørelse, skal han ved at løfte sin arm eller på anden måde påkalde sig banedommerens opmærksomhed. Banedommeren skal derefter træffe sin endelige afgørelse.



## 9.6 SKYDEDISCIPLINER OG KONKURRENCEPROCEDURER

### 9.6.1 Lerduerdiscipliner er:

**TRAP HERRER og TRAP DAMER**

**DOBBELT TRAP HERRE og DOBBELT TRAP DAMER**

**SKEET MÆND og SKEET KVINDER**

Programmer for hver disciplin er:

Disciplin	Antal duer	
	Mænd individuel	Kvinder individuel
Trap i serier af 25 duer	125 + finale	75 + finale
Dobbelt Trap i 5 eller 4 serier af 30 duer hver	150 + finale	120
Skeet i serier af 25 duer	125 + finale	75 + finale

### 9.6.2 TRÆNING

#### 9.6.2.1 Officiel træning

- Der skal tilbydes officiel træning for hver disciplin dagen før starten af den egentlige konkurrence på de samme baner og med samme fabrikat og farve på lerduerne, som bruges i konkurrencen;
- Juryen skal kontrollere at alle duer er indstillet korrekt til den officielle træning.;
- Træningen skal fordeles ligeligt mellem de deltagende nationer således at ingen gives særlige fordele, og
- I Skeet skal der tilbydes to ekstra doubleer (omvendt double på stand 3 og 5)

#### 9.6.2.2 Uofficiel træning


Al ledig banekapacitet før den officielle træning er arrangørernes ansvarsområde som skal sikre:

- at træning i disse tidsrum ikke er til nogen gene for afviklingen af konkurrencerne
- at ekstra træning skal så vidt det på nogen måde er muligt fordeles ligeligt mellem de deltagende nationer således at ingen gives særlige fordele.
- At alle tilstedeværende holdledere orienteres om alle muligheder for uofficiel træning

## 9.7 KONKURRENCE REGLER FOR TRAP

### 9.7.1 Afvikling af en serie i TRAP

Alle Atleter på skydeholdet skal stille sig på en standplads i den rækkefølge som er angivet på skydekortet, medbringende tilstrækkelig med ammunition og alt nødvendigt udstyr til gennemførelse af serien. Den 6. (sjette) atlet skal stille sig på det angivne område bag stand 1 parat til at gå til stand 1 så snart den 1. (første) atlet har skudt på en korrekt due og



resultatet er bekendt. Banedommeren overtager kommandoen og efter alle indledende procedurer er afsluttet (navne, startnumre, hjælpedommere, præsentation af duer, prøveskud etc.) afgive kommandoen "**START**".

### 9.7.2


#### Skydningen

- a) Når den første atlet er **KLAR** til at skyde, skal han løfte geværet til skulderen og kalde klart og højt "**PULL**", "**LOS**", "**GO**", eller et andet signal eller kommando, hvorefter duen skal kastes øjeblikkeligt.
- b) Når resultatet af skuddene er bekendt skal den næste atlet gøre det samme, efterfulgt af den tredje osv.
- c) Når atleten har kaldt på duen, skal den kastes øjeblikkeligt, idet kun den menneskelige reaktionstid for at trykke på en knap kan tillades, hvis udkastet er manuelt styret.
- d) Der må afgives 2 (to) skud til hver due, undtagen i finaleserien og omskydninger før eller efter finalen, hvor der kun må lades med 1 (en) patron.
- e) Efter atlet nr. 1 har skudt til en korrekt due skal han gøre klar til at gå til stand 2 så snart atleten på stand 2 har skudt til en korrekt due. De andre Atleter på skydeholdet skal på deres respektive standpladser følge samme procedure i rotation fra venstre mod højre.
- f) **Hele** dette forløb fortsætter indtil alle Atleter har skudt til 25 duer.
- g) Efter serien er påbegyndt må en atlet kun lukke sit gevær efter den foregående atlet har skudt til en korrekt due.
- h) En atlet som har afgivet skud må ikke forlade standpladsen før atleten til højre for ham har skudt til en korrekt due og resultatet er noteret, med undtagelse af når atleten har skudt på stand 5. Herfra skal han med det samme gå til stand 1 (6) under videst mulig hensyntagen til ikke at forstyrre de øvrige Atleter som han passerer;
- i) Alle geværer skal være **ÅBNE** ved passage mellem standpladserne 1 til 5 og **ÅBNE** og **AFLADT** mellem 5 til 6 og 6 til 1;
- j) Enhver atlet, der lader sit våben på Stand 6 skal til start give en **ADVARSEL** (gult kort), yderligere hændelser i samme runde vil resultere i **DISKVALIFIKATION** (rødt kort); og
- k) En atlet må efter skudafgivelse ikke gå til den næste standplads på en sådan måde at det kan forstyrre en anden atlet eller official.

### 9.7.3

#### Foreberedelse tidsbegrænsning

- a) atleten må indtage sin skydestilling, lukke geværet og afgive klarmelding senest 12 sekunder efter foregående atlet har skudt til en korrekt due og resultatet er noteret eller efter banedommeren har givet signal til **START**.



- b) Hvis denne tidsgrænse overskrides skal de i reglerne foreskrevne sanktioner tages i anvendelse;
- c) Hvor skydeholdet består af fem (5) eller færre Atleter skal forberedelsestiden øges for at give atlet som forlader Stand 5 den nødvendige tid til at indtage stilling på Stand 1; og
- d) I løbet af kvalifikationsrunder, skal forberedelsestiden kontrolleres af dommeren. I finalen skal forberedelsestiden vises elektronisk via en monitor (9.17.2.5) som vises skal håndteres af en dommerudvalgt blandt de udpegede konkurrencedommere (9.17.2.6.b)

#### 9.7.4 **Afbrydelser**

Hvis en serie afbrydes i mere end 5 (fem) minutter på grund af en teknisk fejl som ikke kan lastes en atlet, skal det tillades at skydeholdet ser 1 (en) korrekt due fra hver maskine i den gruppe hvor afbrydelsen forekom inden skydningen genoptages.

Hvis en teknisk fejl kræver en genstart af due "sekvenser", skal pointgivning fortsætte fra det punkt, hvor fejl eller genstart påbegyndes og ingen protest vedrørende den ulige fordeling af duer vil blive taget til følge.


#### 9.7.5 **Kastelængder, vinkler og højder**

##### 9.7.5.1 **Maskinindstillingsprogrammer**


Hver kastemaskine skal hver dag, før konkurrencestart indstilles efter 1 (et) af indstillingsprogrammerne I – IX efter lodtrækning, under opsyn af den tekniske delegerede og juryen

##### 9.7.5.2 **FORETRUKNE FORDELING AF MASKINPROGRAMMER I TRAP**

<b>TO (2) DAGES KONKURRENCE (75 + 50)</b>		
	<b>1. DAG</b>	<b>2. DAG</b>
	<b>75 Duer</b>	<b>50 Duer</b>
<b>3 baner</b>	3 programmer (forskelligt program for hver bane)	Nyt - forskelligt fra dag 1, men samme program på alle baner
<b>4 baner</b>	Samme program på alle baner	Nyt - forskelligt fra dag 1, men samme program på bane 1 og 3 og nyt forskelligt fra bane 1 og 3 men samme program på bane 2 and 4
<b>TO (2) DAGES KONKURRENCE (50 + 75)</b>		
	<b>1. DAG</b>	<b>2. DAG</b>
	<b>50 Duer</b>	<b>75 Duer</b>
<b>3 baner</b>	Samme program på alle baner	Forskelligt program for hver bane – nye i forhold til dag 1
<b>4 baner</b>	samme program på bane 1 og 3 og samme program på bane 2 og 4 men forskelligt fra bane 1 og 3	Forskelligt program for hver bane – nye i forhold til dag 1



<b>TRE (3) DAGES KONKURRENCE (50 + 50+25)</b>			
	<b>1. DAG</b>	<b>2. DAG</b>	<b>3. DAG</b>
	<b>50 Duer</b>	<b>50 Duer</b>	<b>25 Duer</b>
<b>3 baner</b>	Samme program på alle baner	3 programmer (forskelligt program for hver bane) – nye i forhold til dag 1	
<b>eller</b>			
<b>3 baner</b>	Samme program på alle baner	Nyt - forskelligt fra dag 1, samme program på alle baner	Nyt - forskelligt fra dag 1 og 2, samme program på alle baner
<b>4 baner</b>	Samme program på bane 1 og 3 og samme program på bane 2 og 4 men forskelligt fra bane 1 og 3	Nyt - forskelligt fra dag 1, samme program på alle baner	Nyt - forskelligt fra dag 1 og 2, samme program på alle baner
<b>eller</b>			
<b>4 baner</b>	forskelligt program for hver bane		Nyt - forskelligt fra dag 1, samme program på alle baner
<b>ELLER 3 (TRE) DAGES KONKURRENCE (50 + 25 + 50)</b>			
	<b>1. DAG</b>	<b>2. DAG</b>	<b>3. DAG</b>
	<b>50 Duer</b>	<b>25 Duer</b>	<b>50 Duer</b>
<b>3 baner</b>	3 programmer (forskelligt program for hver bane)		Nyt - forskelligt fra dag 1, samme program på alle baner
<b>4 baner</b>	Samme program på bane 1 og 3 og samme program på bane 2 og 4 men forskelligt fra bane 1 og 3	Nyt - forskelligt fra dag 1, samme program på alle baner	Nyt – men samme program på bane 1 og 3 og samme program på bane 2 og 4 men forskelligt fra bane 1 og 3
<b>Eller 3 (TRE) DAGES KONKURRENCE (25 + 50 + 50)</b>			
	<b>1. DAG</b>	<b>2. DAG</b>	<b>3. DAG</b>
	<b>25 Duer</b>	<b>50 Duer</b>	<b>50 Duer</b>
<b>3 baner</b>	3 programmer (forskelligt program for hver bane)		Nyt - forskelligt fra dag 1, samme program på alle baner
<b>4 baner</b>	Samme program på alle baner	Nyt – men samme program på bane 1 og 3 og samme program på bane 2 og 4 men forskelligt fra bane 1 og 3	Nyt – men samme program på bane 1 og 3 og samme program på bane 2 og 4 men forskelligt fra bane 1 og 3
<b>2 (TO) eller 3 (TRE) DAGES KONKURRENCE</b>			
<b>5 baner</b>	5 programmer (forskelligt program for hver bane)		



Hvis ovenstående programfordeling anvendes, skal skydeholdene organiseres på en sådan måde at hvert hold skyder på:

- a) Hver bane det samme antal gange;
- b) Et program det samme antal gange.
- c) Hvis arrangørerne i enighed med juryen beslutter at trap konkurrencen for nogen gruppe Atleter (MÆND, damer eller juniorer) skal gennemføres på kun 1 (en) bane, skal programmerne ændres for hver 50 skudte duer. (Undtaget i en World Cup finale)

### **9.7.5.3 Duernes kastegrænser**

Hver due skal kastes i følge det valgte Tabel 1 -9 og inden for følgende grænser:

- a) Højde efter 10,0 m, 1,5 – 3,0 m med en maksimal afvigelse på +/-0,15 m. (Dvs. min. 1,35 m og max. 3,15 m)
- b) Vinkel, max. 45 grader til venstre eller højre og
- c) Længde, 76,0 m +/- 1,0 m, målt fra forkanten af trap gravens tag.

### **9.7.5.4 Procedure for indstilling af maskiner**

Hver maskine skal indstilles til at kaste duen på følgende måde:

- a) Juster vinklen til 0 (nul) grader, kasteretning lige fremad,
- b) Udmål kastehøjden 10,0 m foran forkanten af trap gravens tag.
- c) Juster kastefjederens spænding og højde for at opnå den ønskede højde og længde,
- d) Juster til den ønskede vinkel, udmålt fra et punkt på trap gravens tag umiddelbart over kastearmens omdrejningspunkt.

## **9.7.6 Jury kontrol**


### **9.7.6.1 Prøveduer**

- a) Maskinerne på hver bane skal indstilles hver dag inden skydningen påbegyndes. Disse indstillinger skal kontrolleres, godkendes og forsegles af juryen.
- b) Efter at kastemaskinerne er blevet indstillet og godkendt af juryen, skal der hver dag inden konkurrencens start kastes 1 (en) prøvedue i rækkefølge fra hver maskine.
- c) Prøveduerne må iagttages af Atleterne og
- d) Alle Atleter, trænere og holdledere er forbudt adgang til maskingraven efter juryen har kontrolleret og godkendt indstillingen af maskinerne.

### **9.7.6.2 Afvigende kastebane**

Alle duer som kastes i en bane afvigende i vinkel, højde eller længde fra den reglementerede skal betegnes som ukorrekte.





### 9.7.7 **Afvist due**

En atlet må afvise en due hvis:

- a) Duen ikke kastes øjeblikkeligt efter Atletens udkald (se note),
- b) atleten tydeligt forstyrres
- c) Banedommeren accepterer at duen er ukorrekt.

**Atletprocedure** - atleten som afviser en due skal markere dette ved at ændre stilling, åbne sit gevær og løfte sin arm. Banedommeren skal derefter træffe sin afgørelse.


### 9.7.8 **"NO TARGET"**

#### 9.7.8.1 En **"NO TARGET"** er en due som ikke kastes i henhold til disse regler:

- a) Beslutningen **"NO TARGET"** er altid banedommerens ansvar.
- b) En due som af banedommeren dømmes **"NO TARGET"** skal altid gentages fra den samme maskine (hvad enten den er ramt eller ikke). atleten må ikke afvise denne selv om han mener den blev kastet fra en anden maskine i den samme gruppe.
- c) Banedommeren bør tilstræbe at dømme **"NO TARGET"** før atleten skyder. Imidlertid, hvis banedommeren dømmer **"NO TARGET"** samtidig med eller efter atleten har skudt står bedømmelsen ved magt og duen skal gentages hvad enten den blev **"RAMT"** eller ikke.

#### 9.7.8.2 **Der skal dømmes "NO TARGET" SELV OM ATLETN HAR SKUDT** når:

- a) En "knækket" eller ukorrekt due kastes,
- b) Der kastes en due med en anden farve end de i konkurrencen eller i den officielle træning i øvrigt anvendte duer,
- c) Der kastes 2 (to) duer,
- d) Der kastes en due fra en maskine i en anden gruppe
- e) En atlet skyder uden for tur,
- f) En anden atlet skyder på den samme due,
- g) Banedommeren anerkender at atleten efter udkaldet blev tydeligt forstyrret af en ude fra kommende årsag,
- h) Banedommeren opdager en førstegangsforkert fodstilling i en serie
- i) Banedommeren konstaterer en førstegangsforkert overskridelse af tidsbegrænsningen
- j) Banedommeren af en hvilken som helst grund, ikke kan afgøre om duen blev **"RAMT"** eller ikke. (I sådanne tilfælde skal banedommeren altid rådføre sig med hjælpedommerne før beslutningen træffes);



- k) Skuddet afgives ufrivilligt før atleten har kaldt på duen (imidlertid, hvis atleten efterfølgende afgiver andet skud mod duen, skal udfaldet resultatføres),
- l) Det første skud er en forbier og det andet skud ikke afgives på grund af en tilladelig fejlfunktion ved enten gevær eller ammunition. I dette tilfælde skal duen gentages og der skydes forbi med første skud og rammes med andet skud. Hvis duen rammes med første skud skal den dømmes **"TABT"**.

### 9.7.8.3

**"NO TARGET" skal dømmes FORUDSAT AT ATLETN IKKE HAR SKUDT** når:

- a) En due kastes før Atletens udkald,
- b) En due ikke kastes øjeblikkeligt efter Atletens udkald (se note),
- c) En dues kastebane er ukorrekt (se note),
- d) Der forekommer en tilladelig fejlfunktion ved gevær eller ammunition,
- e) atleten ikke afgiver første skud på grund af en fejlfunktion ved gevær eller ammunition og han ikke afgiver andet skud. Hvis det andet skud afgives skal resultatet registreres.

**Note:** Uanset om banedommeren dømmes **"NO TARGET"** før, samtidig med eller umiddelbart efter skudafgivelse, må en påstand om ukorrekt due ikke efterkommes, hvis der er blevet skudt på duen, hvis påstanden om ukorrekthed kun relaterer til **"FOR HURTIGT"** eller **"FOR LANGSOMT"** kastet due, eller afvigelse fra korrekt kastebane. Hvis atleten afgiver skud skal resultatet registreres.


### 9.7.8.4

En due skal dømmes **"TABT"** når:

- a) Den ikke er **"RAMT"** i flugten,
- b) Den kun **"støver"** og intet synligt skår slås af den,
- c) En atlet uden lovlig grund ikke skyder på en korrekt due han har kaldt på.
- d) En atlet efter en fejlfunktion af gevær eller ammunition åbner geværet eller berører sikringen, før banedommeren har undersøgt geværet,
- e) En atlet i samme serie udsættes for tredje eller efterfølgende fejlfunktion ved gevær eller ammunition,
- f) Det første skud er en forbier og atleten ikke afgiver andet skud fordi han har glemt at lade med 2 patroner, eller udløse blokeringen af magasinet i et halvautomatisk gevær, eller fordi sikringen er skubbet i **"sikret"** stilling på grund af rekylen fra det første skud.
- g) atleten ikke kan afgive skud fordi han ikke har afsikret eller glemt at lade,
- h) Tidsgænsen er overskredet og atleten 1 gang tidligere i samme serie er advaret for samme forseelse
- i) atleten indtager forkert fodstilling og han 1 gang tidligere i samme serie er advaret for samme forseelse.

## 9.8

### **KONKURRENCE REGLER for DOBBELT TRAP**



### 9.8.1 Afvikling af en serie i dobbelt trap


- a) Alle Atleter på skydeholdet skal stille sig på en standplads i den rækkefølge som er angivet på skydekortet, medbringende tilstrækkelig ammunition og alt nødvendigt udstyr til gennemførelse af serien.
- b) Den 6. (sjette) atlet skal stille sig på det angivne område bag stand 1 parat til at gå til stand 1 så snart den 1. (første) atlet har skudt på en korrekt double og resultatet er bekendt.
- c) Banedommeren overtager kommandoen og efter alle indledende procedurer er afsluttet (navne, startnumre, hjælpedommere, præsentation af duer, prøveskud etc.) afgive kommandoen "**START**".

### 9.8.2 Skydningen

- a) Når den første atlet er klar til at skyde, skal han løfte geværet til skulderen og kalde klart og højt "**PULL**", "**LOS**", "**GO**", eller et andet signal eller kommando, hvorefter duerne skal kastes med det samme.
- b) Når udfaldet af skuddene er bekendt skal den efterfølgende atlet følge samme procedure, han efterfølges af den tredje atlet og så fremdeles
- c) Efter atlet nr. 1 har skudt til en korrekt double skal han gøre klar til at gå til stand 2 så snart atleten på stand 2 har skudt til en korrekt double. De andre Atleter på skydeholdet skal på deres respektive standpladser følge samme procedure i rotation fra venstre mod højre.
- d) Hele dette forløb fortsætter indtil alle Atleter har skudt til det foreskrevne antal dubleer.
- e) Efter serien er påbegyndt må en atlet kun lukke sit gevær efter den foregående atlet har skudt til en korrekt double.
- f) En atlet som har afgivet skud må ikke forlade standpladsen før atleten til højre for ham har skudt til en korrekt double og resultatet er noteret, med undtagelse af når atleten har skudt på stand 5. Herfra skal han med det samme gå til stand 1 (6) under videst mulig hensyntagen til ikke at forstyrre de øvrige Atleter.
- g) Alle geværer skal være åbne og afladt ved passage mellem standpladserne.
- h) Enhver atlet, der lader sit våben på Stand 6 skal til start give en ADVARSEL (gult kort), yderligere hændelser i samme runde vil resultere i DISKVALIFIKATION (rødt kort) og
- i) En atlet må efter skudafgivelse ikke gå til den næste standplads på en sådan måde at det kan forstyrre en anden atlet eller official.

### 9.8.3 Tidsbegrænsning

- a) atleten må indtage sin skydestilling, lukke geværet og afgive klarmelding



senest 12 sekunder efter foregående atlet har skudt til en korrekt due og resultatet er noteret eller efter banedommeren har givet signal til START.

- b) Hvis denne tidsgrænse overskrides skal de i reglerne foreskrevne sanktioner tages i anvendelse og
- c) Hvor skydeholdet består af fem (5) eller færre Atleter skal forberedelsestiden øges for at give atlet som forlader Stand 5 den nødvendige tid til at indtage stilling på Stand 1.
- d) I løbet af kvalifikationsrunder, skal forberedelsestiden kontrolleres af dommeren. I finalen skal forberedelsestiden vises elektronisk via en monitor (9.17.2.5) som vises skal håndteres af en dommerudvalgt blandt de udpegede konkurrencedommere (9.17.2.6.b)

#### 9.8.4 Afbrydelse

Hvis en serie afbrydes i mere end 5 (fem) minutter på grund af en teknisk fejl som ikke kan lastes en atlet, skal det, inden skydningen genoptages, tillades at skydeholdet ser 1 (en) korrekt double fra skemaet hvert skema.

#### 9.8.5 Kastelængder, vinkler og højder

##### Indstillingstabel

Hver kastemaskine skal hver dag inden konkurrencens start indstilles i henhold til efterfølgende tabel


Indstilling	Maskine Nr.	Vinkel * (grader)	Højde ved 10m (+/- 0.1m)	Kastelængde +/-1m
A	7 (1)	5 Venstre	3.00 m	55,00 m (målt fra front kanten af trap grav taget)
	8 (2)	0	3.50 m	
B	8 (2)	0	3.50 m	
	9 (3)	5 Højre	3.00 m	
C	7 (1)	5 Venstre	3.00 m	
	9 (3)	5 Højre	3.00 m	

\* note:

Vinklerne mellem kastemaskinerne skal sættes med en tolerance på én (1) grad. Dueudkastet skal ske tilfældigt, men hver atlet skal modtage én (1) jf. skema "A" Double, én (1) jf. Skema "B" Double og en (1) jf. skema "C" Double på hver stand på et eller andet tidspunkt i løbet af runden.

#### 9.8.6 Jury kontrol

Maskinerne på hver bane skal indstilles hver dag inden skydningen påbegyndes. Disse indstillinger skal kontrolleres, godkendes og forsegles af



juryen.

#### 9.8.6.1 **Prøveduer**

- a) Hver dag, efter at kastemaskinerne er indstillet og godkendt af juryen skal der før hver runde kastes 1 (en) prøvedouble for hver af indstillingerne i skema "A", 1 (en) i skema "B" og 1 (en) i skema "C".
- b) Prøveduerne må iagttages af Atleterne og
- c) Alle Atleter, trænere og holdledere er forbudt adgang til maskingraven efter juryen har kontrolleret og godkendt indstillingen af maskinerne.

#### 9.8.6.2 **Shoot-off indstillinger**

Alle Dobbelt trap omskydninger før finale skal afvikles som beskrevet i Regel 9.15.5.3. Omskydning i FINALER skal afvikles i henhold til regel 9.17.2.9.

#### **Afvigende kastebane**

- #### 9.8.6.3
- Alle duer som kastes i en bane afvigende i vinkel, højde eller længde fra den reglementerede skal betegnes som ukorrekte.

#### 9.8.7 **Afvist Double**

En atlet må afvise en double hvis:


- a) Den ikke udkastes inden for den fastsatte tidsperiode efter Atletens udkald)
- b) atleten tydeligt forstyrres og
- c) Dommeren accepterer at en af duerne er ukorrekt

**Atletprocedure** -- atleten som afviser en due skal markere dette ved at ændre stilling, åbne sit gevær og løfte sin arm. Banedommeren skal derefter træffe sin afgørelse.

#### 9.8.8 **"NO TARGET" double**

En **"NO TARGET"** double er en double hvor en eller begge duer ikke kastes i henhold til disse regler.

- a) Beslutningen **"NO TARGET"** er altid banedommerens ansvar.
- b) En double som af banedommeren dømmes **"NO TARGET"** skal altid gentages hvad enten en eller begge duer er **"RAMT"** eller ikke; og
- c) Banedommeren skal tilstræbe at dømme **"NO TARGET"** inden atleten afgiver skud. Imidlertid, hvis dommeren dømmer **"NO TARGET"** medens eller umiddelbart efter atleten har afgivet skud, står dommerens afgørelse ved magt og dubleen skal gentages uanset om en eller begge duer blev



**"RAMT"** eller ikke.


**9.8.8.1** Dupleen skal dømmes **"NO TARGET"** – selv om atleten har skudt når:

- a) Der kastes en knækket eller ukorrekt due.
- b) En kastet due afviger tydeligt i farve fra de andre anvendt i konkurrencen og træningen.
- c) Der kun kastes 1(en) due.
- d) De to duer ikke kastes samtidigt.
- e) De to duer rammer hinanden.
- f) Brudstykker fra den første due knuser den anden due.
- g) Det første skud knuser begge duer.
- h) En atlet skyder uden for tur.
- i) En anden atlet skyder på samme double.
- j) Begge skud afgives samtidigt.
- k) Banedommeren anerkender at atleten efter udkald blev tydeligt forstyrret af ydre omstændigheder.
- l) Banedommeren konstaterer en første gangs forkert fodstilling.
- m) Banedommeren konstaterer en første gangs overskridelse af tidsbegrænsningen.
- n) Dommeren ikke, af en eller anden grund, kan afgøre om duen var **"RAMT"**, eller ikke. (I sådanne tilfælde skal dommeren altid rådføre sig med hjælpedommerne inden han træffer sin endelige afgørelse).
- o) Det første skud er en forbier og andet skud ikke afgives på grund af en tilladelig fejlfunktion ved gevær eller patron. I så tilfælde skal første skud dømmes **"TABT"** og dupleen skal gentages til afgørelse af det andet skud alene.

**9.8.8.2** **"NO TARGET"** skal dømmes **HVIS ATLETN IKKE HAR SKUDT** når

- a) Doublen kastes før atleten har kaldt.
- b) dupleen ikke kastes inden for den bestemte tidsgrænse. (se **note**)
- c) En dues bane afviger fra den korrekte (se **note**).
- d) Der konstateres en tilladelig fejlfunktion ved gevær eller ammunition.
- e) atleten ikke afgiver første skud på grund af en tilladelig fejlfunktion ved gevær eller patron og andet skud ikke afgives. Hvis andet skud afgives skal resultatet af dette skud resultatføres.

**Note:** Med mindre banedommeren råber **"NO TARGET"** inden, medens, eller umiddelbart efter skudafgivelse, må ingen påstand om ukorrekt due godkendes, hvis der skydes til en af duerne og påstanden kun vedrører FOR




HURTIGT UDKAST – FOR SENT UDKAST eller afvigelse fra korrekt bane.  
Hvis atleten afgiver skud skal resultatet af skuddet / skuddene føres.

### 9.8.8.3 En due skal dømmes "TABT" når:

- a) Den ikke er "RAMT"
- b) Den kun "støver" og intet synligt skår slås af den,
- c) En atlet uden tilladelig grund ikke skyder på en korrekt double som han har kaldt på dømmes "TABT" og "TABT".
- d) En atlet undlader at afgive andet skud uden en tilladelig grund. Udfaldet af første skud skal resultatføres og andet skud dømmes "TABT".
- e) Det **første skud** er erklæret "TABT" og atleten ikke affyrer sit andet skud, fordi han glemte at placere en anden patron i geværet, at udløse sikringen på magasinet på et halvautomatisk haglgevær, eller fordi sikringen stod i "sikret" position efter rekylet af det første skud, skal duerne dømmes "TABT" og "TABT"
- f) En atlet ikke er i stand til at afgive skud fordi han ikke har afsikret geværet, eller har glemt at lade. Duerne skal dømmes "TABT" og "TABT".
- g) Tidsgrænsen er overskredet og atleten tidligere i samme serie er blevet advaret. Duerne skal dømmes "TABT" og "TABT" og
- h) Atletens fodstilling er forkert og atleten tidligere i same serie er blevet advaret. Duerne skal dømmes "TABT" og "TABT".

### 9.8.8.4 Resultat i forbindelse med funktionsfejl

- a) atleten skyder til den første due, men en tilladelig fejlfunktion forhindrer afgivelse af det andet skud. Resultatet af første skud skal resultatføres og dubleen skal gentages til bestemmelse af andet skud alene.
- b) atleten er på grund af en fejlfunktion ved gevær eller ammunition ikke er i stand til at afgive **første skud** og han åbner geværet eller berører sikringen før banedommeren har inspiceret geværet skal duerne dømmes "TABT" og "TABT".
- c) Der optræder en funktionsfejl, og atleten af denne grund er ude af stand til at afgive det andet skud, og han åbner geværet eller berører sikringen inden dommeren undersøger geværet, skal andet skud dømmes "TABT", og udfaldet af første skud resultatføres.
- d) En atlet i samme serie udsættes for tredje eller efterfølgende funktionsfejl ved gevær eller ammunition ved **første skud** og ikke er i stand til at afgive andet skud skal dubleen dømmes "TABT" og "TABT".
- e) En atlet i samme serie udsættes for tredje eller efterfølgende funktionsfejl ved gevær eller ammunition ved **andet skud**. Udfaldet af første skud



resultatføres og andet skud dømmes **"TABT"**.

#### 9.8.8.5 **Resultat i forbindelse med utilsigtet skud**

- a) Et skud som afgives utilsigtet før atleten har kaldt på duerne skal af dommeren dømmes **"NO TARGETS"** og atleten advares, dog skal, hvis samme situation opstår for anden eller efterfølgende gang i samme serie, begge duer dømmes **"TABT"**.
- b) Et skud afgives utilsigtet **efter udkald**, men **før duerne kastes** og andet skud afgives. Første due skal dømmes **"TABT"** og udfaldet af andet skud resultatføres. (Imidlertid er det kun tilladt én (1) fejl i samme serie. Hvis samme situation opstår for anden eller efterfølgende gang skal begge duer dømmes **"TABT"**.
- c) Et skud afgives utilsigtet efter udkald, men før duerne kastes og andet skud ikke afgives. Første due skal dømmes **"TABT"** og dubleen gentages til afgørelse af andet skud alene og
- d) Imidlertid, er det kun tilladt én (1) fejl i samme serie. Hvis samme situation opstår for anden eller efterfølgende gang, skal begge duer dømmes **"TABT"**.

#### 9.8.9 **Skudafgivelse på jorden**

En atlet, der skyder ned i jorden modtager en indledende ADVARSEL (Gult kort). For gentagelse i samme runde, dømmes begge duer "TABT" uanset om de er ramt eller ej.

### 9.9 **SKEETREGLER**

#### 9.9.1 **Afvikling af en skeetserie**

Skydeholdet skal samles på banen i et område ved standplads 1 medbringende tilstrækkelig med ammunition og alt nødvendigt udstyr til gennemførelse af serien.


Banedommeren overtager kommandoen og efter alle indledende procedurer er afsluttet (navne, startnumre, hjælpedommere, præsentation af duer, prøveskud etc.) afgive kommandoen **"START"**.

#### 9.9.2 **Skydningen**

**Efter kommandoen "START" er givet:**

- a) Skal den første atlet gå til stand 1, lade geværet med 1 patron, indtage KLARSTILLING og kalde klart og højt **"PULL"**, **"LOS"**, **"GO"** eller et andet udkald eller kommando, hvorefter en korrekt due skal kastes fra det høje tårn inden for en tilfældigt varierende periode fra 0 (nul) til maksimalt 3 (tre) sekunder.
- b) Efter udfaldet af skuddet er bekendt, skal den første atlet forblive på standpladsen, indtage KLARSTILLING, lade geværet med 2 (to) patroner, kalde på duerne og skyde til en korrekt dublee.
- c) Efter resultatet af begge skud er bekendt skal den første atlet forlade





standpladsen.

- d) atlet nr. 2 (to) skal derefter udføre samme procedure efterfulgt af nr. 3 (tre) og så fremdeles indtil samtlige Atleter på skydeholdet har skudt til det foreskrevne antal duer på stand 1.
- e) atlet nr. 1 skal derefter gå til stand 2 og skyde til det foreskrevne antal duer i rigtig rækkefølge og efter tur efterfulgt af de øvrige Atleter på skydeholdet.
- f) Denne procedure fortsætter indtil alle Atleter har skudt fra samtlige standpladser.
- g) Ingen atlet må gå til standpladsen uden for tur, før dommerens tilladelse eller før den foregående atlet har afsluttet skydningen og har forladt standpladsen.
- h) En atlet må ikke gå hen til en ny standplads før alle på skydeholdet har fuldført deres skydning på den foregående standplads eller på en sådan måde, at han generer en anden atlet eller besværliggør dommernes arbejde.

### 9.9.3 Konkurrenceprocedurer


**9.9.3.1 Forberedelsestiden.** atleten skal kalde på duen og afgive skud på duerne i henhold til følgende tidsgrænser:

- a) Efter at dommeren har givet tegn til ”**START**”, eller efter den foregående atlet er gået væk fra standpladsen, skal atleten **inden for 10 sekunder**;
- b) atleten skal stille sig med begge fødder inden for standpladsens afgrænsninger, gøre sig klar, lade geværet, stille sig i KLAR stilling og kalde på den første due som er foreskrevet for standpladsen;
- c) Så skal atleten kalde på den næste enkeltdue eller double fra den samme stand, hurtigst muligt;
- d) Den maksimale tilladte tid for at kalde på duen og afgive skud i den angivne rækkefølge på standpladsen er 30 sekunder i både kvalifikationsrunder og i finalerunder efter at atleten er gået på flisen.
- e) I løbet af kvalifikationsrunder, skal forberedelsestiden kontrolleres af dommeren. I finalen skal forberedelsestiden vises elektronisk via en monitor (9.17.2.5) som skal håndteres af én de udpegede dommere.

### 9.9.3.2 Duernes rækkefølge i kvalifikationsrunder

Der må kun afgives 1 (et) skud til hver due.

STAND	DUE	RÆKKEFØLGE
1	Enkelt	Høj
	Dublé	Høj - Lav
2	Enkelt	Høj



	Dublé	Høj - Lav
3	Enkelt	Høj
	Dublé	Høj - Lav
4	Enkelt	Høj
	Enkelt	Lav
5	Enkelt	Lav
	Dublé	Lav – Høj
6	Enkelt	Lav
	Dublé	Lav – Høj
7	Dublé	Lav – Høj
4	Dublé	Høj - Lav
	Dublé	Lav – Høj
8	Enkelt	Høj
	Enkelt	Lav

### 9.9.3.3 Procedurer på stand 8:

når skydeholdet når frem til stand 8, skal Atleterne stå i deres skyderækkefølge **bag dommeren**, som skal stå ca. 5 (fem) meter fra stand 8 på en tænkt linie mellem midten af stand 8 og stand 4.

Efter at dommeren har beordret ”**START**” skal hver atlet efter tur:


- stille sig med front mod det HØJE tårn
- lade geværet med kun 1 (en) patron
- indtage KLARSTILLING,
- kalde på duen.
- skyde til duen fra det høje tårn

**Derefter dreje højre om** (med uret, i retning af staven som markerer duernes krydsningspunkt):

- stille sig med front mod det LAVE tårn;
- lade geværet med kun 1 (en) patron;
- indtage KLARSTILLING;
- kalde på duen; og
- skyde til duen fra det lave tårn; og
- når udfaldet af det sidste skud er kendt, skal atleten forlade standpladsen og stille sig bag de Atleter som endnu ikke har skudt. Alle Atleter skal efterfølgende gøre dette.

### 9.9.3.4 Ladning af geværet

- På stand 8, både høj og lav due, og andre standpladser hvor der kun skal skydes 1 (en) enkeltdue, må der kun lades med 1 (en) patron.
- På stande hvor der skal skydes 2 (to) enkeltduer skal der lades med 2 (to) patroner før der kaldes på den første enkeltdue.



- c) Hvis en atlet kun lader sit gevær med 1 patron på stande, hvor der skal skydes til 2 enkeltduer, og efter at have kaldt på eller skudt til den første due kommer i tanke om det og derefter åbner geværet for at lade det eller løfter sin hånd for at spørge dommeren om tilladelse til at lade geværet, skal duen dømmes **"TABT"**.
- d) Når skydningen afbrydes skal våbnet åbnes og aflades.
- e) atleten må ikke vende sig på standpladsen før geværet er åbnet og afladt.

#### 9.9.3.5 Præsentation af duer

1 (en) korrekt due fra hver af det "HØJE" og "LAVE" tårn på hver bane må ses af skydeholdet:

- a) fra stand 1 umiddelbart inden serien påbegyndes på hver konkurrencedag
- b) hvis dommeren dømmer **"NO TARGET"** efter en ukorrekt due, må atleten bede om at se en prøvedue eller en prøvedublé efter ukorrekt dublé, forudsat at der ikke blev skudt på den ukorrekte enkeltdue eller begge duer i den ukorrekte dublé og
- c) hvis en serie afbrydes i mere end 5 (fem) minutter på grund af en teknisk fejl, som ikke kan belastes en atlet, skal skydeholdet tillades at se 1 (en) korrekt due fra hver maskine inden konkurrencen genoptages.

#### 9.9.3.6 Sigtning på banen


Sigteøvelser med et lukket men tomt gevær:

- a) må foretages efter at dommeren har kommanderet "START" og **kun på stand 1**. atleten tillades (inden for den tilladte tidsbegrænsning) efter at have kaldt og inden skydning, at lægge geværet til skulderen og sigte et par sekunder på både enkeltdue og double;
- b) atleten skal derefter indtage KLARSTILLING inden han kalder på duen/duerne.
- c) Inden start af en runde er det ikke tilladt for atleten at udføre sigteøvelser med eller uden gevær på nogen af de andre standpladser.

#### 9.9.3.7 Duernes kastelængde og stigning (se regel 6.4.21.2)

Skeet kastemaskinerne skal indstilles i følge anvisningerne. **(I roligt vejr skal duerne kastes 68,99 m +/- 1,00 målt fra kanten af huset bag standplads 1 og 7)**. Indstillingen skal kontrolleres, godkendes og forsegles af juryen hver dag inden konkurrencen påbegyndes.

#### 9.6.3.8 Ukorrekt flyvebane

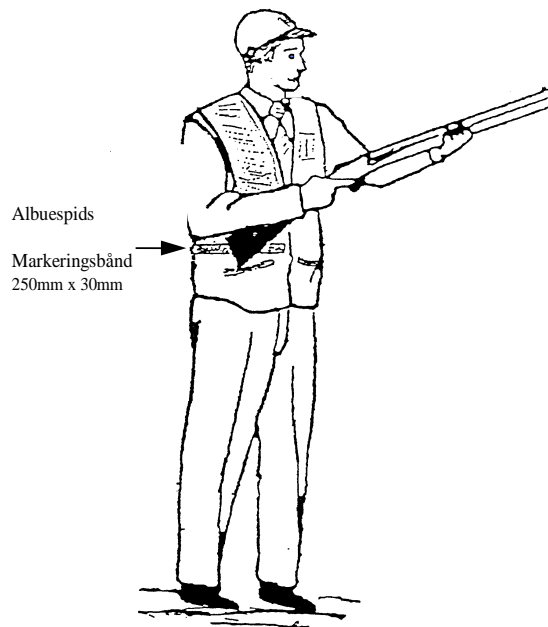


Enhver due som kastes i en anden bane end den korrekte med hensyn til vinkel, stigning eller længde skal betegnes ukorrekt.

### 9.6.3.9 Klarstilling

Fra det øjeblik atleten kalder på duen og til duen er synlig skal han stå i KLARSTILLING med:

- a) begge fødder helt inden for standpladsens afgrænsninger,
- b) geværet i begge hænder
- c) skæftet i kontakt med kroppen; og
- d) skæftets tå på eller under det officielle ISSF markeringsbånd og tydeligt synligt for en korrekt placeret dommer.



### 9.9.3.10 Markeringsbånd


Til hjælp for dommerens kontrol af geværets placering skal **det officielle ISSF markeringsbånd** hæftes på skydevesten (på ydersiden)

#### 9.9.3.10.1 Det officielle ISSF markeringsbånd skal være:

- a) 250 mm langt, 30 mm bredt, i farven gul med en sort kant og med ISSF logo; og
- b) permanent tilhæftet på den passende side af skydevesten

#### 9.9.3.10.2 Kontrol af markeringsbånd

atleten er ansvar for at sikre at markeringsbåndet er korrekt placeret som anført i regel 9.9.3.10.3 nedenfor. Juryen skal iværksætte en procedure under den officielle træning, hvor atleterne hvis de ønsker det kan få deres udstyr kontrolleret forud for konkurrencen. For at sikre overensstemmelse med ISSF's reglerne vil Juryen tage stikprøver i løbet af konkurrencen og enhver atlet, der bliver taget i at have overtrådt reglerne vil blive diskvalificeret.



**9.9.3.10.3** Den korrekte placering af markeringsbåndet skal kontrolleres på følgende måde:

- a) alle lommer på skydevesten skal være tomme
- b) aftræksarmen holdes lodret i tæt kontakt med kroppen og bøjes maksimalt i albuen uden at skulderen løftes.
- c) markeringsbåndet skal derefter være permanent fikseret vandret under albuespidsen (se foranstående tegning)
- d) en markering som ikke kan fjernes skal afsættes på skydevesten umiddelbart under markeringsbåndet og
- e) alle ulovlige markeringsbånd skal korrigeres og kontrolleres på ny før atleten kan deltage.

### **9.9.3.11 Afviste duer**

En atlet må afvise en due hvis:

- a) en due ikke kastes inden for den bestemte tid
- b) duerne i en dublé ikke kastes samtidigt,
- c) atleten tydeligt forstyrres og
- d) dommeren accepterer at en due var ukorrekt på grund af en forkert kastebane.


**Atletens reaktion** - En atlet som afviser en due skal gøre dette ved at åbne sit gevær, og løfte en arm. Dommeren skal derefter træffe sin beslutning.

### **9.9.3.12 "NO TARGET"**

- a) En "**NO TARGET**" er en due som ikke kaste i henhold til disse regler.
- b) "**NO TARGET**" beslutningen er altid dommerens ansvar.
- c) En due som dømmes "**NO TARGET**" af dommeren skal altid gentages hvad enten den er ramt eller ikke.
- d) Dommeren skal tilstræbe at dømme "**NO TARGET**" før atleten skyder. Imidlertid, hvis dommeren dømmer "**NO TARGET**" medens, eller meget hurtigt efter atleten har skudt, står dommerens afgørelse ved magt og duen / dubleen skal gentages uanset om den / de blev "**RAMT**" eller ikke.

**9.9.3.12.1 En "NO TARGET" eller "NO TARGETS" skal dømmes selv om atleten har skudt når:**

- a) En knækket due kastes,
- b) Der kastes en due hvis farve afviger tydeligt fra de øvrige i konkurrencen eller træningen anvendte duer
- c) 2 (to) duer kastes i stedet for en enkelt
- d) En due kastes fra det forkerte tårn
- e) Atletens KLARSTILLING er ukorrekt og atleten ikke tidligere i denne



serie har modtaget en advarsel

- f) Dommeren konstaterer en første gangs overtrædelse af tidsgrænsen
- g) Dommeren konstaterer en første gangs ukorrekt fodstilling i en serie
- h) Dommeren er overbevist om at atleten blev tydeligt forstyrret af en ydre begivenhed, efter at have kaldt på duen
- i) Dommeren af en eller anden grund ikke kan afgøre om duen blev **"RAMT"**, **"TABT"** eller **"NO TARGET"**. I sådanne tilfælde skal dommeren altid rådføre sig med sidedommerne før han træffer sin endelige beslutning
- j) En atlet udsættes for en tilladelig fejlfunktion ved gevær eller ammunition.

#### 9.9.3.12.2 **"NO TARGET" skal dømmes FORUDSAT AT ATLETN IKKE HAR SKUDT** når:

- a) En due kastes før Atletens udkald
- b) En due kastes med mere end 3 (tre) sekunders forsinkelse
- c) En dues flugtbane er ukorrekt
- d) Der forekommer en tilladelig fejl ved gevær eller ammunition

#### 9.9.3.12.3 **Supplerende "NO TARGET" regler vedrørende "dubler"**

Begge duer skal dømmes **"NO TARGET"** og en ny dublé kastes til afgørelse af udfaldet af begge skud når:


- a) En af duerne er ukorrekt (se note)
- b) En enkelt due kastes i stedet for en dublé,
- c) Det første skud rammer begge duer (en atlet tillades kun 2 (to) forsøg på den enkelte stand, hvis den samme situation forekommer en tredje gang skal den første due dømmes **"RAMT"** og den anden **"TABT"**)
- d) Stumper fra den første due knuser den anden due (en atlet tillades kun 2 (to) forsøg på den enkelte stand, hvis den samme situation forekommer en tredje gang skal den første due dømmes **"RAMT"** og den anden **"TABT"**)
- e) Duerne støder sammen
- f) atleten er udsat for en tilladelig fejlfunktion ved gevær eller ammunition og ikke er i stand til at afgive det første skud eller
- g) Begge skud afgives samtidigt

**Note:** Med mindre dommeren dømmes **"NO TARGET"** inden, under eller umiddelbart efter skudafgivelse, må ingen anmodning om ukorrekt due eller duer efterkommes hvis der skydes på en af duerne og den påståede ukorrekthed alene består i en afvigelse fra den foreskrevne flugtbane, utilstrækkelig udgangshastighed eller et påstået hurtigt eller langsomt udkast. Hvis atleten afgiver skud skal udfaldet resultatføres.

#### 9.9.3.12.4 **Skud afgivet uden for tur**

Hvis en atlet uforvarende skyder uden for tur, skal resultatet af skuddet (ene) registreres, og atleten givet en officiel ADVARSEL (Gult kort). Enhver gentagelse i samme runde vil resultere i duerne vil blive erklæret "LOST", og hændelsen indrapporteret til juryen. atleten kan diskvalificeres (Rødt kort).

#### 9.9.3.13 **"TABT" due**




En due / duer skal også dømmes **"TABT"** når:

- a) Den ikke er **"RAMT"**
- b) Den er **"RAMT"** uden for banens afgrænsninger
- c) Den kun **"støver"** og ingen synlig splint falder fra den
- d) En atlet uden lovlig grund undlader at skyde til en korrekt due, som han har kaldt på
- e) atleten ikke afgiver skud fordi han ikke har slået sikringen fra eller glemt at lade
- f) atleten efter en fejlfunktion ved gevær eller ammunition åbner sit gevær, eller berører sikringen før dommeren har undersøgt geværet
- g) atleten er udsat for tredje eller efterfølgende fejlfunktion ved gevær eller ammunition i samme serie
- h) Atletens KLAR stilling ikke er i overensstemmelse med reglerne og atleten allerede er blevet advaret 1 gang (GULT KORT) i samme serie
- i) Tidsgrænsen er overskredet og atleten allerede er blevet advaret 1 gang (GULT KORT) i samme serie
- j) Ved enkeltduer, skuddet afgives ufrivilligt **efter udkald** men før duen / duerne er synlige

#### 9.9.3.13.1 Supplerende **"TABT"** due regler vedrørende **"dubleer"**

Ud over ovenstående, er følgende gældende ved doubleer:

- a) Når en atlet uden lovlig grund undlader at skyde til **den første due** i en korrekt dublé som han har kaldt ud, skal der dømmes **"TABT"** og **"TABT"**
- b) Når en atlet uden lovlig grund undlader at skyde til den anden due i en korrekt dublé som han har kaldt ud, skal den første due noteres i henhold til resultatet og den anden due dømmes **"TABT"**
- c) Hvis en atlet skyder forbi den første due i en dublé og **utilsigtet rammer den anden due** med dette samme skud, skal den første due dømmes **"TABT"** og dubleen gentages til afslutning af det andet skud alene. atleten tillades 2 (to) forsøg på hver standplads i en serie. atleten skal skyde til begge duer i den gentagne dublé;
- d) Hvis et skud afgives **ufrivilligt efter** atleten har kaldt på duerne, men inden de er synlige, skal den første due dømmes **"TABT"** og dubleen gentages til afslutning af udfaldet af andet skud alene. atleten skal skyde til begge duer i den gentagne dublé
- e) Ved den anden eller efterfølgende ufrivillige skudafgivelse i samme serie skal duerne dømmes **"TABT"** og **"TABT"** og dommeren skal give en **"ADVARSEL"** (GULT KORT)
- f) Hvis en atlet **skyder forbi** til den første due og udsættes for en tilladelig



funktionsfejl ved andet skud, skal den første due dømmes ”**TABT**” og dubleen gentages for afgørelse af det andet skud alene. atleten skal skyde til begge duer i den gentagne dublé

- g) Hvis en atlet **rammer** den første due og udsættes for en tilladelig funktionsfejl ved andet skud, skal den første due dømmes ”**RAMT**” og dubleen gentages for afgørelse af det andet skud alene. atleten skal skyde til begge duer i den gentagne dublé

## **9.10 KONKURRENCEFORBEREDELSE (Iodtrækning)**

### **9.10.1 Skyderækkefølge**

- a) Atleter og holdledere skal informeres om konkurrencens nøjagtige starttidspunkt, skyderækkefølge, banefordeling og standpladsfordeling inden for det enkelte skydehold senest 2 (to) timer efter det tekniske møde dagen før konkurrencestart
- b) Atleter og holdledere skal orienteres om fordelingen af baner til den officielle træning senest kl. 18:00 dagen før
- c) Hvis det af en hvilken som helst grund bliver nødvendigt at ændre skemaerne for afvikling af skydningen, skal holdlederne øjeblikkeligt informeres herom

### **9.10.2 Erstatning af atlet**

Hvis en atlet har afgivet et skud i konkurrencen og derefter må udgå, må han ikke erstattes af en anden atlet. Denne regel gælder også hvis konkurrencen består af flere dele eller afholdes over flere dage.

### **9.10.3 Afbrydelser**

Når først konkurrencen er påbegyndt skal den fortsætte uden afbrydelse i henhold til programmet og må kun afbrydes af sikkerhedsgrunde, tekniske fejl, dårlige lysforhold, ekstreme vejrforhold eller andre påtvungne grunde, som alvorligt vil indvirke på en fair afvikling af konkurrencen.


Kun hoveddommeren må med juryens godkendelse afbryde konkurrencen i tilfælde af stærk regn, stormvejr eller lyn/torden.

### **9.10.4 Skydehold**

#### **9.10.4.1 Skydeholdsammensætning**

- a) Et skydehold skal bestå af 6 (seks) Atleter, undtagen hvis Iodtrækningen ikke tillader en helt lige fordeling.
- b) Skydehold **under 5 (fem) deltagere er ikke tilladt** i ISSF overvågede skydninger med undtagelse af hvis en atlet er blevet erklæret ”**FRAVÆRENDE**” ved påbegyndelse af en serie eller hvis en atlet må





forlade holdet af en hvilken som helst grund.

#### **9.10.4.2 Opfyldningsskytter**

Organisationskomiteen skal have kvalificerede Atleter som kan deltage som opfyldningsskytter:

- a) Hvis skydeholdet efter lodtrækningen består af færre end 5 (fem) Atleter, skal det fyldes op med ikke konkurrerende Atleter af tilfredsstillende kvalitet.
- b) Disse opfyldningsskytter skal have deres resultater ført på normal vis på resultattavlen på skydebanen og på den officielle resultattavle for at sikre kontinuiteten. Imidlertid må deres navne og nationalitet ikke anføres.

#### **9.10.4.3 Skydeholdinddeling**

- a) Lodtrækningen i kvalifikationsserierne skal foretages på en sådan måde, at intet skydehold har mere end 1 (en) atlet fra hver deltagende nation (undtagen World Cup Finalen og hvis nødvendigt Olympiske Lege)
- b) Fordelingen af Atleter på skydeholdene og internt på holdet, skal afgøres ved lodtrækning under kontrol af den/de tekniske delegat(er). Lodtrækningen kan foretages ved hjælp af et til dette formål velegnet computerprogram og
- c) Banerotationen skal udarbejdes under tilsyn af den/de tekniske delegat(er).

#### **9.10.4.4 Ændringer på skydeholdene**

Juryen kan i samarbejde med organisationskomiteen og den/de tekniske delegat(er)s accept foretage korrektioner i lodtrækningen, men kun for at sikre at bestemmelserne i lodtrækningsreglerne følges


#### **9.10.4.5 Skyderækkefølge**

Skyderækkefølgen for holdene og Atleternes interne rækkefølge på holdet skal være forskellig fra dag til dag. Dette organiseres af organisationskomiteen under juryens tilsyn. Skydeholdene og Atleterne kan skyde i omvendt rækkefølge eller der kan deles over på midten.

### **9.11 FUNKTIONERINGSFEJL**

#### **9.11.1 Definition af funktioneringsfejl**

Fejl i et korrekt ladt haglvåben er når aftrækkeren er trukket (mekanisk fejl eller manglende tænding) eller en defekt patron, der ikke yder fuld effekt, når fænghætten er slået an, eller når en enkelt træk i aftrækkeren eller ufrivillig skudafgang af begge aftrækkere frembringer en SAMTIDIG SKUDAFGIVELSE, skal registreres som en FUNKTIONERINGSFEJL.



### 9.11.2 **Antal tilladte funktionsfejl**

atleten tillades højst 2 (to) funktionsfejl i en serie hvad enten han har skiftet gevær eller ammunition eller ej.

- a) Ved alle korrekte duer i samme serie, hvor der efterfølgende forekommer funktionsfejl skal dømmes "**TABT**" uanset om atleten har forsøgt at skyde eller ej.
- b) Hvis, efter funktioneringsfejl, dommeren er enig med atleten at haglegeværet er nødvendigt at reparere, så skal det ske i henhold til regel for "DEFEKTE HAGLGEVÆRER" (Regel 9.11.6).

### 9.11.3 **Løbsrækkefølge**

Når en atlet anvender et dobbeltløbet haglgevær, forudsættes det, at atleten affyrer det underste løb (eller det højre løb i et side-by-side gevær) først, med mindre atleten **inden** hver serie over for dommeren angiver noget andet.

### 9.11.4 **Procedure i tilfælde af funktionsfejl**

Beslutninger vedrørende fejlbehæftede geværer eller ammunition skal træffes af banedommeren.

#### 9.11.4.1 I tilfælde af fejlfunktion ved gevær eller ammunition, hvad grunden end måtte være, skal atleten:

- a) holde geværet pegende mod duernes flyveområde
- b) holde geværet lukket
- c) ikke berøre sikringsknappen
- d) på opfordring på en sikker måde at give geværet til dommeren for undersøgelse og
- e) besvare alle spørgsmål fra dommeren.

Note: atleten er ansvarlig for at kontrollere sit våben efter det er returneret af dommeren.

#### 9.11.4.2 Følgende anses **ikke for funktionsfejl**:


- a) Fejlagtig betjening af geværet af atleten
- b) Fejlagtig placering af patron i geværets kamre eller
- c) Enhver fejl som kan belastes atleten

#### 9.11.4.3 **Fejlfunktion af ammunition**

Beslutninger vedrørende fejlfunktion af ammunition skal træffes af dommeren

Følgende anses for fejlfunktion af ammunition, hvis der er tydeligt **mærke af slagstift** på fænghætten og:

- a) krudtladningen ikke antændes
- b) kun fænghætten affyres
- c) krudtladningen mangler eller
- d) dele af ladningen er forblevet i løbet



Patroner i forkert størrelse anses ikke for at udgøre en ammunitionsdefekt. (Indsættelse af en patron i kal. 20 eller 16 i et kal. 12 gevær er farligt, og kan medføre en straf for skødesløs geværhåndtering til den pågældende).

## **9.11.5 Procedurer efter funktionsfejl er erklæret**

**9.11.5.1** Hvis dommeren har besluttet, at det ubrugelige gevær, eller at funktionsfejlen ved gevær eller ammunition, ikke er Atletens fejl, og at geværet ikke kan repareres hurtigt nok, må atleten anvende et andet godkendt gevær, hvis det kan fremskaffes inden 3 minutter efter geværet er erklæret **DEFEKT**.

### **ELLER**

**9.11.5.2** atleten må efter at have opnået dommerens tilladelse, forlade skydeholdet og afslutte seriens tilbageværende duer på et tidspunkt fastsat af hoveddommeren.

## **9.11.6 Defekte haglvåben**

Beslutninger vedrørende defekter på våben skal træffes af dommeren

Et gevær skal betragtes som defekt hvis:

- a) det ikke kan affyres
- b) atleten allerede har haft 2 (to) fejlfunktioner med gevær eller ammunition i en serie får dommerens tilladelse til at udskifte det
- c) en patron ikke udkastes på grund af en mekanisk fejl
- d) der påvises nogen anden grund til at geværet er ubrugeligt

## **9.11.7 Procedurer for afslutning af afbrudt serie**

### **9.11.7.1 Trap**


atleten som er blevet tildelt tid og bane med korrekt program, skal stille sig bag standpladsen hvorfra skydningen skal påbegyndes og må se alle tre (3) duer fra hver maskine i den pågældende gruppe, hvorefter dommeren skal afgive kommandoen "**START**". atleten skal derefter stille sig på standpladsen og skyde på normal vis. Efterfølgende skal han skyde fra de resterende standpladser og således fuldføre serien.

### **9.11.7.2 Dobbelt Trap**

atleten som er blevet tildelt tid og bane med korrekt program, skal stille sig bag standpladsen hvorfra skydningen skal påbegyndes og må se en korrekt double, hvorefter dommeren skal afgive kommandoen "**START**". atleten skal derefter stille sig på standpladsen og skyde på normal vis. Efterfølgende skal han skyde fra de resterende standpladser og således fuldføre serien.

### **9.11.7.3 Skeet**

atleten som er blevet tildelt tid og bane med korrekt indstillede maskiner, skal stille sig bag standpladsen hvorfra skydningen skal påbegyndes og må se en



korrekt due fra højt og lavt tårn, hvorefter dommeren skal afgive kommandoen ”**START**”. atleten skal derefter stille sig på standpladsen og skyde på normal vis til de påkrævede duer. Efterfølgende skal han skyde fra de resterende standpladser og således fuldføre serien.

#### **9.11.8 Erstatningsserie - resultatregistrering**

Dommeren skal derefter sikre sig at resultaterne fra den afbrudte serie og ”erstatningsserien” er korrekt talt sammen og underskrevet af atleten og dommeren før skydekortet bringes til resultatkontoret.

#### **9.12 KONKURRENCEBEKLÆDNING OG Udstyr**

Se også generelle tekniske regler 6.7.

##### **9.12.1 Atleternes beklædning (se også generelle tekniske regler – 6.12 og 6.19)**

- a) Konkurrencebenklæder, træningsbukser og –jakker til MÆND og damer og tilsvarende konkurrencebluser, nederdele og jakker til damer er tilladte. Blå jeans er forbudt
- b) Sko uden tå eller hælkappe, sandaler eller lignende fodtøj er ikke tilladt.
- c) Shorts eller nederdele hvor den nedre kant højst er 15 cm fra midten af knæskallen er tilladte.
- d) Skjorter, T-shirts og lignende beklædning med ærmer mindre end 10 cm er ikke tilladte.
- e) Camouflagebeklædning er ikke tilladt.

##### **9.12.2 Bib (start) nummer**

Et Bib (start) nummer skal bæres af alle atleter:


- a) på ryggen over taljen
- b) under deltagelse i såvel officiel træning som konkurrence
- c) Hvis startnummeret ikke bæres må atleten ikke påbegynde eller fortsætte deltagelse og
- d) Cifrene i startnummeret skal være så store som muligt og ikke mindre end 20 mm i højden.

##### **9.12.3 National IOC identitet**

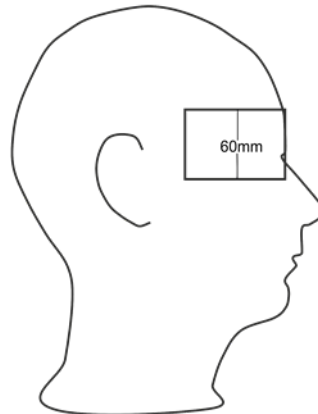
IOC’s nationsforkortelse og Atletens efternavn og for bogstav i fornavn skal være påført atletens yderbeklædning (nationsforkortelsen øverst) på ryggen mellem skuldrene og over BIB (start) nummeret.

##### **9.12.4 ”Skyklapper”**

Skyklapper påsat hatten, kasket, skydebriller eller et pandebånd af højst 60 mm bredde er tilladte. Disse skyklappers forkant må ikke være foran pandens



midtpunkt.



## 9.13 DUERNE – Korrekte – Ukorrekte – Knækket – Ramt – Tabt – No TARGET

### 9.13.1 Korrekt due

- En korrekt due er en hel due kaldt ud af atleten og kastet i henhold til reglerne.
- En korrekt double er 2 (to) hele duer kaldt ud af atleten og kastet samtidigt i henhold til reglerne.

### 9.13.2 Ukorrekt due

En ukorrekt due er en due der ikke er kastet i henhold til reglerne. En ukorrekt dublé forekommer, når:


- 1 (en) eller begge duer er ukorrekt,
- Duerne ikke kastes samtidigt,
- Kun 1 (en) due kastes,
- En af duerne er "knækket"

### 9.13.3 "Knækket" due

- En "knækket" due er enhver due som ikke nøje overholder bestemmelserne i de generelle specifikationer for lerduer.
- En "knækket" due er en "**NO TARGET**" og skal altid gentages

### 9.13.4 "RAMT" due

- En due dømmes "**RAMT**", når en korrekt due er kastet og ramt i følge reglerne, og mindst 1 (et) synligt stykke slås af den.
- En due som kun "støver" og hvor intet synligt stykke slås af er ikke "**RAMT**".
- Hvor der anvendes "flash" (pulverfyldte) duer med rødt pulver i en finale, og grønt pulver i kvalifikationsserierne, skal en due også dømmes "**RAMT**" når der er synligt udslip af pulver efter et skud er afgivet.
- Alle beslutninger vedrørende "**RAMT**", "**TABT**", **UKORREKT** eller "**NO**



**TARGET**” er i sidste ende banedommerens.

**Note:** Det er ikke tilladt at samle en lerdue op fra nedfaldsområdet for at afgøre om den er **”RAMT”** eller ikke.

#### 9.13.5 **”TABT(E)” due(r)**

En due skal dømmes **”TABT”** når:

- a) Den ikke er ramt i flugten inden for skudgrænserne,
- b) Den kun ”støver” og intet synligt stykke slås af,
- c) atleten ikke skyder på en korrekt due som han har kaldt på, og der ikke er nogen mekanisk eller anden ude fra kommende påvirkning, som har forhindret atleten i at skyde,
- d) atleten ikke afgiver skud, af en hvilken som helst grund, som atleten selv er ansvarlig for,
- e) atleten ikke kan afgive skud fordi han ikke har afsikret, sikringsknappen er forskudt i ”sikret” stilling eller har glemt at lade,
- f) Hvor der anvendes halvautomatisk gevær og atleten ikke har udløst spærringen i magasinet,
- g) Hvis atleten, efter en funktionsfejl, åbner geværet eller berører sikringen før dommeren har undersøgt geværet,
- h) Det er den tredje eller efterfølgende fejlfunktion i samme serie.

#### 9.13.6 **”NO TARGETS”**

- a) En **”NO TARGET”** er konkurrencen uvedkommende og skal altid gentages.
- b) Banedommeren skal, hvis det er muligt råbe **”NO TARGET”** før atleten afgiver skud, men hvis han råber **”NO TARGET”** efter atleten har skudt, skal der dømmes **”NO TARGET”** uanset om duen var ramt eller ikke.
- c) Efter **”NO TARGET”** er dømt må atleten åbne geværet og indtage ny klarstilling.

### 9.14 **KLASSIFIKATION OG RESULTATFORMIDLING**

Jurymedlemmet som er ansvarlig for shotgun klassificering og resultatformidling vil enten blive udpeget af ISSF eller af den teknisk delerede i samarbejde med Shotgun jury formanden blandt de udpegede jurymedlemmer.


#### 9.14.1 **Klassifikationskontoret**

##### 9.14.1.1 Det påhviler resultatkontoret FORUD for konkurrencen at:

- a) Udarbejde skydekort for hvert skydehold
- b) Sikre at det rigtige skydekort følger det relevante skydehold på den korrekte bane

##### 9.14.1.2 Det er resultatkontorets pligt EFTER hver serie at:

- a) Modtage og kontrollere sammentællingen af de ramte duer og kontrollere resultatets rigtighed.
- b) Skemaføre resultaterne



- c) Angive de foreløbige resultater på en frit tilgængelig resultattavle hurtigst muligt.
- d) Hvis noget resultat er uafgjort på grund af en protest, skal sådanne resultater udelades midlertidigt og de øvrige resultater anføres.

#### **9.14.1.3**

Det påhviler resultatkontoret hver dag EFTER endt skydning at:

- a) Sammentælle de officielle resultater hurtigst muligt,
- b) Udarbejde en korrekt foreløbig resultatliste til omdeling blandt pressen, holdledere, jury og tekniske delegater,
- c) Udarbejde og publicere en korrekt slutresultatliste hurtigst muligt,
- d) Offentliggøre en korrekt endelig resultatliste indeholdende efternavn, alle fornavne uden forkortelser, Bib Numbers (startnummer) og IOC's nationsforkortelse for hver atlet snarest muligt inden udløb af enhver aktuel protestfrist og
- e) Organisationskomiteen skal opbevare skydekortene, som viser resultaterne af hvert enkelt skud i 12 måneder efter afslutningen af konkurrencen.

#### **9.14.2**

##### **Resultatføring**

Resultaterne føres officielt på hver bane for hver serie på 25 duer i trap og skeet eller 15 doubler i dobbelt trap:

- a) Ved ISSF overvågede konkurrencer skal de individuelle resultater føres af 2 (to) personer på hver bane. De er sædvanligvis de udpegede hjælpedommere.
- b) Den ene person skal føre et endeligt officielt skydekort.
- c) Den anden person skal betjene en synlig manuel resultattavle. Hvis der på banen er installeret en synlig elektronisk resultattavle skal denne betjenes af banedommeren.

#### **9.14.3**

##### **Resultattavler**

##### **9.14.3.1**

Baner med elektroniske synlige resultattavler

Banedommeren skal styre betjeningen af den synlige elektroniske resultattavle.


##### **9.14.3.2**

3 (tre) personer skal udpeges som hjælpedommere med følgende opgaver:

- a) Den første skal placeres på et egnet sted bag standpladserne og udfylde det endelige officielle skydekort.
- b) Den anden skal placeres nær den elektroniske resultattavle og sikre at resultaterne vises korrekt og øjeblikkeligt orientere banedommeren hvis et resultat ikke vises korrekt.
- c) Den tredje skal placeres på den modsatte side af den elektroniske resultattavle og ligeledes sikre at resultaterne vises og registreres korrekt.

##### **9.14.3.3**

##### **Synlige fejl ved resultattavler**



Hvis den synlige resultattavle på noget tidspunkt viser et ukorrekt resultat, skal banedommeren stoppe skydningen og med mindst mulig forsinkelse udføre de nødvendige tiltag for at korrigere det. Hvis det af nogen grund ikke er muligt at korrigere displayet skal følgende procedurer udføres:

- a) Det officielle skydekort skal kontrolleres indtil det resultat som den elektroniske tavle viser forkert.
- b) Derefter, hvis muligt, stilles hurtigt en manuelt betjent synlig resultattavle op og resultaterne indtil det fejlagtige resultat markeres, hvorefter serien fortsættes.
- c) Hvis det ikke er muligt at opstille en manuelt betjent synlig resultattavle skal der føres et ekstra skydekort – de kontrollerede resultater indføres på dette og serien fortsættes derefter. Det ekstra resultatkort skal føres af en kvalificeret person, som udpeges af hoveddommeren.
- d) Hvis der er en forskel mellem resultaterne på de to kort er det kort som føres af den af hoveddommeren udpegede person gældende.

#### **9.14.3.4 Baner med manuelle resultattavler**

3 (tre) personer skal udpeges som hjælpedommere med følgende opgaver:

- a) Den første skal placeres på et egnet sted bag standpladserne og udfylde det endelige officielle skydekort.
- b) Den anden skal fungere som sidedommer og føre den manuelle synlige resultattavle,
- c) Den tredje skal fungere som sidedommer på den modsatte side af resultattavlen samt kontrollere at resultaterne bliver ført korrekt på tavlen.
- d) Hver resultatfører skal føre kort eller tavle uafhængigt og efter banedommerens anvisninger.
- e) Ved afslutningen af hver serie skal resultaterne sammenlignes og de korrekte resultater skrives på det officielle skydekort før det afleveres til resultatkontoret og
- f) Hvis der er en forskel mellem resultaterne på kort og tavle som ikke kan løses er den synlige resultattavle gældende.

#### **9.14.4 Resultatbekræftelse**


Når en serie er fuldført og resultaterne er blevet sammenlignet og læst højt, skal dommeren og hver atlet underskrive eller signere skydekortet, medmindre atleten ikke er enig i resultatet og det er hans intention at indgive protest.

#### **9.14.5 Resultater**

##### **9.14.5.1 Individuelle konkurrencer**

Hver Atlets resultat af hver serie skal føres tydeligt på officielle skydekort og totalen af det antal duer, den individuelle atlet har ramt i kvalifikationsserierne, finalen og eventuelle omskydninger noteres, og resultaterne skal indrangeres i





faldende orden (Ved Pointlighed – se regel 9.15.1.1 og 9.17.2.9).

#### **9.14.5.2 Holdkonkurrence**

Resultaterne for hver atlet på holdet skal noteres og resultatet af hver serie i kvalifikationsrunden for hele holdet lægges sammen. Holdenes resultater indrangeres i faldende orden (Ved Pointlighed – se regel 9.15.3).

### **9.15 POINTLIGHED og OMSKYDNINGER**

#### **9.15.1 Konkurrencer med finaler**

Pointlighed i olympiske discipliner for mænd og kvinder med finaler skal afgøres efter følgende regler.


##### **9.15.1.1 Pointlighed før finalerne**

- a) Hvis der blandt de første 6 (seks) Atleter efter kvalifikationsrunden er pointlighed vil der ikke blive skudt om og rækkefølgen i hvilken atleterne skal skyde i semifinalerne sker i henhold til regel 9.17.2.3;
- b) Hvis 2 (to) eller flere har maksimum score, anvendes regel 9.17.2.3;
- c) Når der er flere end 6 (seks) Atleter "kvalificeret" til finalen på grund af pointlighed, dvs. flere Atleter end pladser, skal der udskilles i en omskydning efter reglerne for trap, dobbelt trap eller skeet;
- d) En atlet som ikke er på den tildelte plads og klar til at skyde på det starttidspunkt må ikke tillades at deltage i omskydningen og vil automatisk blive tildelt den laveste placering i omskydningen. Resultatet i kvalifikationsserierne skal bruges.
- e) Hvis det på nogen måde er muligt bør omskydningen inden finalen finde sted på en anden bane end finalebanen; og
- f) Efter en omskydning hvor de 6 (seks) deltagere i finalen findes, bestemmer også placeringen af de øvrige Atleter i omskydningen. Hvis nogen blandt disse øvrige Atleter har samme resultat i omskydningen afgøres deres placering efter "**Tæl baglæns**" reglen.

##### **9.15.1.2 "Tæl baglæns" regel**

Alle Pointlighed som afgøres på denne måde skal behandles således:

- a) Resultaterne af den sidste serie på 25 duer (Dobbelt trap 15 dubleer) sammenlignes. Vinderen er den atlet som har opnået højest resultat i denne serie.
- b) Hvis der herved ikke fremkommer en afgørelse sammenlignes den næstsidste serie, hvis stadig ingen afgørelse sammenlignes den forudgående og så fremdeles
- c) Hvis resultatet af alle serierne er ens afgøres placeringen ved at tælle fremad fra den første due i den sidste serie (og hvis nødvendigt den næstsidste serie osv.) indtil et 0 (nul) findes. atleten med flest træffere i rækkefølge før nullet (0) tildeles den højeste placering.



### **9.15.1.3 Indplacering**

Atleter med samme resultat og som skal placeres som nr. 7 eller lavere, hvor der ikke er omskydning, skal have samme placering, men listes efter ”**tælbaglæns**” reglen.

### **9.15.2 Konkurrencer uden finale**

#### **9.15.2.1 Pointlighed – individuelt**

Placering efter samme antal træffere i ikke olympiske konkurrencer og andre konkurrencer uden finaleskydning afgøres på følgende måde:

#### **9.15.2.2 Atleterne har ramt alle duer**

Der vil ikke blive afholdt nogen omskydning. Alle Atleterne placeres på 1. pladsen og et tilsvarende antal efterfølgende placeringer besættes ikke. Efternavnene skal anføres i alfabetisk (latinske bogstaver) rækkefølge.

#### **9.15.2.3 Pointlighed på de første 6 (seks) pladser**

Disse skal afgøres ved omskydning (shoot-off):

- a) Skyderækkefølgen afgøres af juryen ved lodtrækning
- b) Når flere Atleter er i omskydning om flere placeringer, f. eks. 2 (to) om 2. pladsen (pladserne 2 og 3) og 2 Atleter om 5. pladsen (pladserne 5 og 6), skal de alle skyde på samme bane for at afgøre placeringerne
- c) der skydes først om den laveste placering, efterfulgt af den næstlaveste indtil alle placeringer er afgjort. Alle Atleter i omskydningen vil blive indrangeret efter resultatet fra omskydningen.

#### **9.15.2.4 Indplacering af placering nr. 7 og lavere**

Atleter med samme resultat og som skal placeres som nr. 7 eller lavere, hvor der ikke er omskydning, skal have samme placering, men listes efter ”**tælbaglæns**” reglen.


### **9.15.3 Pointlighed hold**

Hvis 2 (to) eller flere hold har samme antal træffere afgøres rækkefølgen ved det samlede antal træffere for hele holdet i den sidste serie, næstsidste serie osv., indtil en afgørelse er fundet.

### **9.15.4 Omskydninger – shoot-offs**

#### **9.15.4.1 Generelt**

- a) Hvis tidspunktet for omskydningen ikke er bekendtgjort i forvejen skal de pågældende Atleter holde sig i kontakt med konkurrencekontoret, enten personligt eller via deres holdleder med henblik på at være parate til at skyde når omskydningen påbegyndes.



- b) En atlet som ikke er på sin tildelte plads og parat til at skyde på det programmerede tidspunkt skal erklæres ”**FRAVÆRENDE**” og må ikke deltage i omskydningen og skal automatisk tildeles den laveste placering, som der skydes om. I resultatlisten anføres hans resultat i kvalifikationsserierne.

#### **9.15.4.2 Omskydning før finaler**

Omskydning før finalen skal afvikles med almindelige duer undtaget når pulverduer har været anvendt i kvalifikationsserierne. Omskydninger før finaler bør påbegyndes senest 30 min. efter kvalifikationsseriernes afslutning.

#### **9.15.4.3 Omskydning i finaler**

Omskydning i finaler skal afvikles i henhold til Finale regler 9.17.2.9

#### **9.15.4.4 Klargøringstid ved omskydninger**


Efter at dommeren har givet signal til **START**, eller efter den foregående atlet har skudt på en korrekt due, skal atleten indtage klarstilling, lade geværet og kalde på duen eller dubleen inden for 12 (tolv) sekunder i Trap og Dobbelttrap eller 30 sekunder for Skeet. I tilfælde af overtrædelse af denne tidsgrænse skal straffene i disse regler tages i anvendelse.

#### **9.15.5 Afvikling af omskydning (Trap, dobbelttrap, skeet)**

- 9.15.5.1 Sikkerhedsbemærkning:** Ingen atlet må placere en patron i nogen del af geværet før han står på standpladsen og gør sig klar til at skyde.

#### **9.15.5.2 Trap**

- a) Før omskydningen starter vil der blive kastet en venstre og højre due fra hver standplads. Alle Atleter i omskydningen skal stille op bagved stand 1 i den foreløbige rækkefølge efter kvalifikationsrunden. (den højest rangerede atlet først). De starter på stand 1 og skyder og skyder ordinære duer indtil pointlighed er afgjort i henhold til følgende rækkefølge: stand 1 venstre due; stand 2 højre due, stand 3 venstre due, stand 4 højre due, stand 5 venstre, derefter stand 1 højre due og så videre;
- b) Den første atlet må gå frem på standpladsen på kommando, lade og kalde på duen som vist i a) ovenfor;
- c) Det er kun tilladt at skyde et (1) skud på hver due;




- d) Efter skud, skal atleten gå om bagved de atleter som endnu ikke har skudt;
- e) Hver atlet i omskydningen skal gøre det samme efter tur;
- f) Hvis alle Atleter er lige efter omskydning på standplads 1, flytter alle atleter til standplads 2 og gentager proceduren, og
- g) denne procedure med at skyde fra standplads til standplads skal fortsætte indtil alle pointligheder er afgjort

#### 9.15.5.3 **Dobbelt trap**

- a) Alle Atleter i omskydningen skal stille op bagved stand 1 i den foreløbige rækkefølge efter kvalifikationsrunden. (den højest rangerede atlet først). De starter på stand 1 og skyder og skyder ordinære doubleer (skema C) indtil pointlighed er afgjort;
- b) Inden omskydningen starter, skal dommeren vise regulær double (skema C);
- c) Den første atlet må gå frem på standpladsen på kommando, lade og kalde på doubleen;
- d) Efter skud, skal atleten forlade standpladsen og gå til næste stand og stille sig mindst 1 meter bag den næste standplads.
- e) Hver atlet i omskydningen skal gøre det samme efter tur;
- f) Den første atlet må ikke gå frem på standpladsen før banedommeren giver kommandoen **"START"**.
- g) Den (de) atlet(r) som skyder forbi flest duer på den pågældende standplads er taber(e) og skal trække sig ud af skydningen.
- h) Denne fremgangsmåde fortsætter indtil alle placeringer er afgjort.

#### 9.15.5.4 **Skeet**

- a) Før omskydningen påbegyndes, skal den første atlet stille sig **umiddelbart bag** stand 4 og tillades at se 1 (en) korrekt double (høj/lav).
- b) Alle Atleter i omskydningen skal skyde på stand 4 efter tur, en for en, i den foreløbige rækkefølge efter kvalifikationsrunden. (den højest rangerede atlet først).
- c) Efter at dommeren har givet signal til **"START"** skal den første atlet stille sig på standpladsen, lade og skyde på en korrekt double (høj/lav). Han skal derefter forlade standpladsen og stille sig bag de Atleter som efterfølgende skal skyde på standpladsen;
- d) Alle Atleter i omskydningen skal efter tur følge samme procedure;
- e) Den (de) atlet(r) som skyder forbi flest duer i doubleen er taber(e) og skal trække sig ud af skydningen;
- f) De Atleter som stadig har ens resultat fortsætter og den første atlet stiller sig på standpladsen, lader og skyder på en omvendt double (lav/høj). Han skal derefter forlade standpladsen og stille sig bag de Atleter som efterfølgende skal skyde på standpladsen;
- g) Alle Atleter i omskydningen skal efter tur følge samme procedure; og
- h) Hvis placeringerne stadig ikke er afgjort, skal denne procedure med skydning på en korrekt og en omvendt double fortsætte indtil alle



placeringer er afgjort.

## **9.16 PROTESTER OG APPELLER**

### **9.16.1 Overtrædelse af regler**

Juryen, hoveddommeren og banedommerne skal som hovedregel skelne mellem 3 (tre) kategorier af overtrædelser eller brud på reglerne:

- a) "**MINDRE**" – utilsigtede,
- b) "**TEKNISKE**" – mindre overtrædelser,
- c) "**TILSIGTEDE**" – bevidste eller meget alvorlige regelbrud, herunder sikkerhed.

**9.16.2** Juryen er ansvarlig for undersøgelse og vurdering af hvilken straf der skal anvendes i alle tilfælde af rapporterede regelbrud, med undtagelse af de straffe som automatisk pådømmes i henhold til disse regler.

**9.16.3** Når et af disse kort tages i anvendelse skal det tydeligt ledsages af et mundtlig udtryk "**WARNING**" / "**ADVARSEL**" (gult kort), "**DEDUCTION**" / "**FRADRAG**" (grønt kort) eller "**DISQUALIFICATION**" / "**DISKVALIFIKATION**" (rødt kort), så der ikke er nogen tvivl for personen som har brudt reglerne om betydningen af dommerens handling. Det er ikke nødvendigt at vise advarsel kortet før fradrag eller diskvalifikation kortet anvendes.

### **9.16.4 ADVARSEL (GULT KORT)**

#### **9.16.4.1 "Mindre" overtrædelse**

I tilfælde af en første "mindre" overtrædelse af reglerne, såsom:

- a) Overtrædelse af påklædningsregler,
- b) Unødvendig afbrydelse af skydningen,
- c) Rådgivning af atleten under skydningen,
- d) Adgang på banen uden tilladelse,
- e) Usportslig opførsel,
- f) Bevidst forsøg på at omgå ånden i reglerne
- g) Enhver anden handling som kræver at der gives en advarsel

**9.16.4.2** Efter en overtrædelse af reglerne skal der gives en officiel "**ADVARSEL**" (gult kort) som noteres på det relevante skydekort af et jury medlem, hoveddommeren eller banedommeren således at atleten, træneren eller holdlederen får mulighed til at korrigerer fejlen.


**9.16.4.3** Hvis en atlet ikke korrigerer den angivne fejl inden for den påbudte tidsgrænse skal sanktionerne i disse regler tages i anvendelse.

**9.16.4.4** Ved gentagen overtrædelse af reglerne af træner eller holdleder kan juryen påbyde vedkommende at forlade skydebaneområdet i den resterende del af serien og atleten kan straffes.

#### **9.16.4.5 "Tekniske" overtrædelser**

I tilfælde af en førstegang "**teknisk overtrædelse**" i en serie såsom:

- a) Hvis atleten overtræder på standpladsen,
- b) Hvis atleten overskrider tidsgrænse for klargøring inden skud,
- c) I Skeet, hvis Atletens KLAR stilling i skeet ikke er i overensstemmelse



med reglerne

- d) I Skeet, undtaget på stand 8, hvis atleten åbner geværet mellem de 2 (to) enkeltskud på den samme standplads; eller
- e) Hvis atleten med geværet følger eller peger på en for hurtigt eller for langsomt kastet due uden at skyde.

#### 9.16.4.6

En officiel **ADVARSEL** (gult kort) skal vises til atleten og påtegnes det pågældende resultatkort af en dommer.

#### 9.16.4.7

Enhver due dømt som "NUL" af banedommeren for en anden gangs eller følgende forseelse i en serie skal angives af banedommeren på skydekortet før det sendes til resultatkontoret.

### 9.16.5

#### **FRADRAG (GRØNT KORT)**

#### 9.16.5.1

Fradrag af duer for andre regelovertredelser bestemt af mindst 2 (to) jurymedlemmer skal foretages i resultatet i den serie hvor forseelsen forekom.

Fradrag af 1 (en) due skal gives i hvert tilfælde hvis:

- a) En atlet generer en anden atlet på usportslig vis
- b) En atlet ikke møder frem eller undlader at sende en egnet substitut, når han udpeges til hjælpedommer
- c) Hvis en atlet, efter opfordring til at give en forklaring på en episode, bevidst og vel vidende giver fejlagtige oplysninger
- d) Hvis en atlet ikke møder op til tiden i en semifinal, og
- e) Interfere med baneudstyr efter en overtrædelse

#### 9.16.5.2

#### **Ikke gennemført serie**

Hvis en atlet forlader skydebanen uden at fuldføre serien og uden tilladelse fra banedommeren, skal samtlige resterende duer i serien fradrages ved beslutning af et flertal i juryen.

#### 9.16.5.3

#### **Fraværende atlet**

Hvis en atlet ikke er til stede ved udkald inden serien påbegyndes, skal banedommeren 3 (tre) gange højt kalde på atleten med navn og startnummer inden for 1 (et) minut. Hvis atleten ikke indfinder sig inden for dette minut skal banedommeren højt erklære ham "**FRAVÆRENDE**".

#### 9.16.5.4


#### **"Erstatningsserie"**

- a) En deltager som er erklæret "**FRAVÆRENDE**" skal henvende sig til hoveddommeren inden skydeholdet har fuldført serien, og anmode om tilladelse til at skyde den tabte serie. Undladelse af dette kan medføre diskvalifikation; og
- b) atleten vil så få tilladelse til at skyde den tabte serie på et tidspunkt og en bane bestemt af hoveddommeren med reduktion af 3 (tre) duer (point) fradraget i erstatningsseriens 3 (tre) først trufne duer. atleten skal så vidt muligt skyde på sammen bane som han forlod.

#### 9.16.5.5

#### **Særlige omstændigheder**

Hvis en atlet kommer for sent til en konkurrence og det kan bevises at



forsinkelsen skyldtes omstændigheder uden for Atletens kontrol, skal juryen snarest muligt give ham lejlighed til at indtræde uden der sker afbrydelse af konkurrencen. I sådant tilfælde vil hoveddommeren bestemme hvornår og hvor han skal skyde og der idømmes intet fradrag.

## **9.16.6 Diskvalifikation (RØDT KORT)**

**9.16.6.1** Diskvalifikation kan iværksættes ved en enstemmig eller flertalsbeslutning i juryen.

**9.16.6.2** Diskvalifikation af en atlet (eller bortvisning af en holdleder eller træner fra skydebaneområdet) kan iværksættes hvis:

- a) Der forekommer alvorligt brud på sikkerheden og overtrædelse af sikkerhedsreglerne,
- b) Et gevær betjenes på en farlig måde (gentagne utilsigtede skudafgivelser kan være en grund til overvejelse),
- c) Et gevær betjenes efter kommandoen ”**STOP**” er afgivet,
- d) Gentagelse af forseelser, som tidligere er straffet med advarsel eller fradrag;
- e) Bevidst overfusning af en holdleder eller baneofficial,
- f) Gentagne nægtelser af at fungere som hjælpedommer,
- g) Bevidst unkladelse af at skyde en tidligere mistet serie,
- h) Bevidst og vel vidende afgivelse af forkerte oplysninger, med det formål bevidst at forsøge at skjule sandheden i alvorlige tilfælde og
- i) Hvor regelovertredelser bevidst forsøges skjult; eller
- j) Overtrædelse af regler omkring håndtering af geværer eller skeet markeringsbånd.

## **9.16.7 Diskvalifikation i finale**

Hvis en atlet af nogen som helst grund diskvalificeres i finalen skal han placeres sidst i finalen, men han bevarer sit resultat i kvalifikationsserierne i den officielle resultatliste.


## **9.16.8 Mundtlige protester**

### **9.16.8.1 Ret til at protestere**

Alle Atleter eller holdledere har ret til **på stedet mundtligt**, at indgive protest vedrørende en i konkurrencen forekommende hændelse, afgørelse eller handling, til en konkurrence official (jurymedlem, hoveddommer, banedommer etc.).

**9.16.8.2** Sådanne protester kan afgives i følgende tilfælde:

- a) Hvis ISSF regler ikke følges,
- b) Hvis konkurrenceprogrammet ikke følges,



- c) Ved uenighed med en afgørelse eller handling udført af enhver konkurrenceofficial eller jurymedlem og
- d) Hvis en atlet blev generet eller forstyrret af en anden atlet, konkurrenceofficial, tilskuere, presse eller mediefolk eller andre personer eller grunde.

**BEMÆRK:** Kun den berørte atlet kan anfægte en banedommers afgørelse angående en "RAMT", "TABT", "NO TARGET" eller "UKORREKT" due ved at handle i henhold til regel 9.16.8.1 og 9.16.11.1.

**9.16.8.3** Konkurrenceofficials, banedommere, banekommandører og jurymedlemmer skal behandle mundtlige protester øjeblikkeligt og tage initiativ til at korrigere situationen umiddelbart, eller overgive protesten til afgørelse af den samlede jury. I sådanne tilfælde kan en baneofficial, banedommer eller jurymedlem om nødvendigt midlertidigt standse skydningen.

## **9.16.9 Skriftlige protester**

### **9.16.9.1 Retten til at protestere**

- a) Enhver atlet eller holdleder som ikke er enig i afgørelsen af en mundtlig protest kan protestere skriftligt til juryen.
- b) En skriftlig protest kan afgives uden en forudgående mundtlig protest.

### **9.16.9.2 Protest tidsgrænse**

Alle protester skal afgives **senest 20 minutter** efter den serie hvor episoden fandt sted er skudt færdig. Det fastlagte protestgebyr skal vedlægges protesten

## **9.16.10 Appeller**


### **9.16.10.1 Retten til at appellere**

I tilfælde af uenighed med en juryafgørelse, kan sagen appelleres til appeljuryen, undtagen afgørelser taget af "finale protest jury". Finale protest juryen for Shotgun finaler skal bestå af to (2) medlemmer af Shotgun juryen og et (1) medlem af Appeljuryen, som besluttet af den teknisk delegerede og formanden for Shotgun juryen (se også regel 9.17.2.6.d).

### **9.16.10.2 Appel tidsgrænse**

Sådanne appeller skal formuleres skriftligt **senest 20 (tyve) minutter** efter juryens afgørelse er bekendtgjort. Appellen skal vedlægges protestgebyr.





### 9.16.10.3 **Appeljuryens afgørelse**

Appeljuryens afgørelse er **ENDELIG**.

### 9.16.11 **Uenighed med en banedommers afgørelse**

#### 9.16.11.1 **Protestafgivelse af atlet**

- a) Hvis en atlet er uenig i en banedommers afgørelse angående en konkret due, skal en protest afgives øjeblikkeligt, **inden den næste atlet skyder**, ved at hæve sin arm og sige "**PROTEST**".
- b) Banedommeren **skal** derefter midlertidigt afbryde skydningen og efter rådføring med hjælpedommeren træffe sin beslutning.

#### 9.16.11.2 **Protestafgivelse af holdleder**

- a) Hvis en holdleder ikke er enig med en banedommers endelige afgørelse, undtagen afgørelser vedrørende "**RAMT**", "**TABT**", "**NO TARGET**" eller **UKORREKT** due, skal han, uden at forsinke skydningen, tiltrække sig banedommerens opmærksomhed, som så skal notere på resultatkortet, at atleten fortsætter under protest.
- b) Protesten skal derefter behandles af juryen.

## 9.17 **FINALER I OLYMPISKE HAGLGEVÆRDISCIPLINER**

### 9.17.1 **Finale format:**


- a) Det fuldstændige program (regel 3.3.2.3 og 3.3.4) skal afvikles i hver af de olympiske discipliner som kvalifikation til finalerne. De seks (6) højst rangerede Atleter i kvalifikationen går til finalerne.
- b) Finalerne består af to (2) runder, en semifinal og to (2) medaljekampe.
- c) Finalister starter med nul for hver finalerunde, scoren fra kvalifikationen eller semifinalen overføres ikke; og

- d) Efter semifinalen, går første- og andenpladsen til guldmedaljekampen, tredje- og fjerdepladsen gør til bronze kampen. Femte- og sjettepladsen udgår.

### 9.17.2 **Generelle finaleprocedurer**

#### 9.17.2.1 **Fremmødetid:**

- a) Atleterne i semifinalen skal være på finalebanen senest 15 minutter før semifinalens starttid.
- b) Et (1) strafpoint fratrækkes resultatet fra første træffer i semifinalerunden, hvis atlet ikke møder op til tiden.
- c) atleten skal melde sig med deres udstyr, konkurrencetøj og



landsholdsdragt, der kan bæres ved præmieceremonien. Juryen skal bekræfte, at alle finalisterne er til stede, og at deres navne og nationer er korrekt registreret i resultatsystemet, og på resultattavlerne. Juryer skal kontrollere udstyr snarest muligt efter at atlet melder sig; og

- d) Enhver finalist, der ikke møder frem til præsentationen til en runde, hvor de er udpeget kan ikke starte, og vil blive rangeret sidste i denne runde.

**9.17.2.2 Starttidspunkt.** Starttiden for semifinalen er når kommandoen "START" er givet for det før første "KONKURRENCE" skud.

**9.17.2.3 Startposition og startnumre (Bib Numbers).** Skyderækkefølge i semifinalerne sker ved lodtrækning af computeren, når finale startlisterne offentliggøres (se regel 9.15.1.1). Nye startnumre (1-6) udleveres. I alle semifinaler og finaler og ved omskydning skyder atleterne i Bib nummerorden (lavest nummer skyder først).

**9.17.2.4 Prøveskud og visning af duer.** Før starten af semifinalen skal duerne vises og Atleter må prøveskyde.

**9.17.2.5 Specielt udstyr.** Finalebanerne skal være udstyret med et højttaler system til speakeren, siddepladser til juryen og træneren for hver finalist, en officiel resultattavle (elektronisk eller manuel) samt en nedtællingsur.

**9.17.2.6 Finale Officials.** Afholdelsen af og tilsyn med finaler skal ske af følgende personale:


- a) **Banedommer.** En erfaren person med et ISSF Shotgun dommerlicens skal lede finalen;

- b) **Sidedommere og timerdommer.** To dommere skal udpeges som side dommere til at hjælpe og rådgive dommeren. En dommer skal udpeges til at betjene den elektroniske timer enhed. Alle dommere skal udvælges fra de udpegede konkurrencedommere;

- c) **Konkurrence Jury.** Konkurrence juryen skal overvåge afvikling af finalen. Ét (1) jurymedlem skal være udpeget som jurymedlem-in-Charge;

- d) **Finale Protest jury.** Ét (1) medlem af appeljuryen, jurymedlem-in-Charge og ét (1) andet medlem af konkurrence Juryen, som er udpeget af teknisk delegeret og jury formand, skal behandle eventuelle protester, der måtte blive komme i løbet af finalen;

- e) **Teknisk konsulent.** De officielle resultatleverandører udnævner en teknisk




konsulent til at forberede og betjene den tekniske resultatformidling og grafiske visning af resultater. I tilfælde af tekniske problemer, der kan påvirke finale, skal han kontakte jurymedlem-in-Charge og banedommeren direkte, så beslutninger kan træffes hurtigt, og

- f) **Speaker.** En medarbejder udpeget af organisationskomiteen, skal være ansvarlig for at introducere finalisterne, annoncere resultater og informere tilskuere.

### 9.17.2.7

**Konkurrenceprocedure.** Finalerunde konkurrencer i semifinalerne og medaljekampe udføres i henhold til disse finale procedurer. Shotgun tekniske regler for disciplin, gælder også for finalerne, hvor forskellen er beskrevet i denne regel (Regel 9.17).

- a) **Trap.** Hver semifinale og medaljekamp består af 16 duer. Finalisterne skyder kun et skud på hver due. I semifinalen anvender atleterne standpladserne 1-2-3-4-5-6 i Bib nummerrækkefølge (9.17.2.3, laveste Bib nummer på stand 1). Efter hver atlet har skudt på en stand, skal han flytte sig til den næste stand for at skyde på denne stand. I semifinalen skyder finalisterne én (1) venstre; én (1) center og én (1) højre due på hver stand. I medaljekampene skyder atleterne kun på stand 2-3-4. De to (2) atleter vil indtage stand 2 og 3 (laveste Bib nummer på stand 2). Finalisterne skyder en due på hver stand og derefter videre. I hver medaljekamp skyder finalisten to (2) venstre, én (1) center og to (2) højre duer på hver stand. Et timersystem til at kontrollere 12 sekunders forberedelsestiden anvendes i semifinalen og medaljekampene.
- b) **Dobbelt Trap.** Hver semifinale og medaljekamp består af 15 dubleer. I semifinalen anvender atleterne standpladserne 1-2-3-4-5-6 i Bib nummerrækkefølge (9.17.2.3, laveste Bib nummer på stand 1). Efter hver atlet har skudt på en stand, skal han flytte sig til den næste stand. I semifinalen skyder finalisterne tre (3) dubleer på hver stand. (én skema "A", én skema "B" og én skema "C") tilfældig udvalgt. I medaljekampene skyder atleterne kun på stand 2-3-4. De to (2) atleter vil indtage stand 2 og 3 (laveste Bib nummer på stand 2). Finalisterne skyder en double på hver stand og derefter videre. I hver medaljekamp skyder finalisten fem (5) dubleer (to skema "A", to skema "B" og én skema "C") tilfældig udvalgt. venstre, én (1) center og to (2) højre duer på hver stand. Et timersystem til at kontrollere 12 sekunders forberedelsestiden anvendes i semifinalen og medaljekampene.
- c) **Skeet.** . Hver semifinale og medaljekamp består af 8 dubleer (16 duer). Finalisterne skyder på stand 3, 4, 5 og 4 i nævnte rækkefølge (lavest startnummer, Bib nummer starter). Finalisterne skyder een (1) regelmæssig double og een (1) modsat double på hver station. Et timersystem til at kontrollere 30 sekunders forberedelsestiden anvendes i semifinalen og medaljekampene.



**9.17.2.8 Pointlighed, placering 5 og 6.** De to (2) finalister, der er elimineret efter semifinalen vil blive rangeret efter deres semifinale resultat. Pointlighed vil blive afgjort ved at anvende countback reglen fra semifinaleresultatet. Hvis det ens resultatet ikke kan brydes, så vil Atleterne indrangeres efter kvalifikationsresultatet.


**9.17.2.9 Pointlighed, omskydningsprocedurer.** Ens resultat vedrørende anden eller fjerde plads i en semifinale eller i en medaljekamp vil blive afgjort ved shoot-offs. I tilfælde af mere end ét ens resultat, så vil den lavesete placering blive afgjort først. Startrækkefølge Atleterne i shoot-off med ens resultat afgøres af i henhold til startnummer (Bib nummer) (lavest nummer skyder først). Shoot-offs vil blive gennemført i overensstemmelse med følgende regler.

**Trap.** Alle Atleter med ens resultat skal stille op bagved stand 1 i Bib startnummerorden. De starter på stand 1 og skyder ordinære duer indtil pointlighed er afgjort i henhold til følgende rækkefølge: stand 1 venstre due; stand 2 højre due, stand 3 venstre due, stand 4 højre due, stand 5 venstre, derefter stand 1 højre due og så videre. Det er kun tilladt at skyde et (1) skud på hver due. Efter skud, skal atleten gå om bagved de atleter som endnu ikke har skudt. Hver atlet i omskydningen skal gøre det samme efter tur. Ved pointlighed i medaljekampe afgøres på samme måde, dog anvendes kun stand 2,3 og 4.


**Dobbelt Trap.** Alle Atleter med ens resultat i semifinalen skal stille op bagved stand 1 i Bib startnummerorden. I Finale shoot-offs anvendes kun skema "C". Den første atlet skal på kommando gå på standen, lade og kalde på en double. Efter skuddet skal atleten gå og stille sig 1 m bagved næste stand. Alle tilbageværende atleter skal gøre det samme. Den første atlet må ikke gå på standen, før banedommeren kommanderer "START". atleten/erne som skyder forbi flest duer på den pågældende stand er taberne og skal gå væk. Denne procedure vil fortsætte på stand 2, 3, 4 og 5, så længe der er pointlighed. Alle atleter med pointlighed i medaljekampe skal gøre samme, dog anvendes kun stand 2,3 og 4.

**Skeet.** Pointlighed afgøres ved at vende tilbage til stand 3, hvor Atleterne skyder en "regulær" double, hvis der fortsat er pointlighed efter første double, skyder de en "modsat" double på denne stand, hvis der fortsat er pointlighed fortsættes til stand 4 for en "regulær" double, og hvis der fortsat er pointlighed en "modsat" double, dette forløb gentager sig på stand 5 og tilbage til stand 3 osv., indtil der er pointforskel.


**9.17.3 Procedure for afvikling af finaler**




<b>Tid</b>	<b>Sted</b>	<b>Procedure</b>
a) 15:00 minutter før	<b>Semifinalister melder sig</b>	Holdledere er ansvarlige for at sikre at deres Atleter melder sig klar på finale bane til rette tid (Regel 9.17.2.1).
b) 10:00 minutter før	<b>Visning af duer og prøveskud</b>	Banedommeren tillader at Atleterne i semifinalen fuldfører deres opvarmning prøveskud og viser duerne i henhold til reglerne hver enkelt disciplin. Juryen gennemfører ammunitions og udstyrskontrol.
c) 5:00 minutter før	<b>Samling for instruktion</b>	De seks (6) Atleter I semifinalen, banedommeren og Jury medlem -in-Charge skal melde sig klar på et udpeget præsentationsområde på midten af banen.
d) 4:00 minutter før	<b>Præsentation af finalister</b>	Speakeren introducerer i startnummer (Bib Number) rækkefølge Atleterne i første semifinale ved at oplyse navn, scoren fra kvalifikationsrunden og information om Atletens vigtigste resultater. Finalisterne føres ind fra venstre i startnummerorden (med ansigtet mod tilskuerne). Speakeren introducerer banedommeren og jurymedlemmet in-Charge.
e) 1:00 minut før	<b>Semifinal forberedelse</b>	Et (1) minut før det første semifinaleskud beder banedommeren Atleterne gå til deres standpladser.
f) 0:00 minutter før	<b>Finalen starter</b>	Banedommeren beder atleten starte ved kommandoen "START". Hver atlet I trap eller dobbelt trap har tolv (12) sekunder til at kalde duen frem, enkelt eller double. I Skeet, har hver finalist, på hver stand, tredive (30) sekunder til at træde frem på standpladsen til at kalde og skyde begge dubler.



<p style="text-align: center;"><b>g)</b> <b>Resultatformidlingspause</b></p>	<p>I Trap og Dobbelt Trap finaler, vil resultatformidlingspauser blive anvendt under semifinalen efter alle atleter har skudt 5 duer eller dubleer og i medaljekampe efter alle atleter har skudt på 3 duer eller dubleer. I Skeet finaler vil resultatformidlingspauser anvendes efter alle atleter har afsluttet en stand.</p> <p>Tv-producenterne anvender pausen til at vise de nuværende resultater og stillingen i deres produktioner. Speakeren vil kort kommentere om Atleterne og resultater. Efter 5-25 sekunder beder banedommeren den første atlet om at starte med det næste skud ved kommandoen "KLAR".</p>
<p style="text-align: center;"><b>h)</b> <b>Afslutning</b></p>	<p>I slutningen af semifinalen afgør Jurymedlem in-Charge straks om der er pointlighed. Hvis der ikke er pointlighed vil Jurymedlem-in-Charge øjeblikkeligt erklære at "<b>RESULTATERNE ER ENDELIGE.</b>" Hvis der er pointlighed på anden og fjerde pladsen går Jurymedlem in-Charge direkte til banedommeren og beder ham gennemføre shoot-off indtil der er en afgørelse. Hvis der er pointlighed for begge placeringer starter shoot-off om fjerdepladsen først.</p> <p>Efter endt afgørelse skal Jurymedlem in-Charge øjeblikkeligt erklære "<b>RESULTATERNE FOR ENDELIGE</b>"</p> <p>Efter afslutning af semifinalen meddeler speakeren de to (2) Atleter som er gået ud, de to (2) som skal konkurrere i bronzekampen og de to (2) Atleter som skal konkurrere i guldkampen.</p>
<p style="text-align: center;"><b>i)</b> <b>Start af medaljekampe</b></p>	<p>Efter en kort pause på to – tre (2-3) minutter starter medaljekampene. Bronzekampen afvikles først. Efter pausen kalder banedommeren atleterne i bronzekampen til skydebanen.</p> <p>Der bliver ikke vist nogen duer og prøveskud er ikke tilladt før starten af en medaljekamp.</p> <p>Startrækkefølge afgøres i henhold til startnumrene. Pointlighed efter en medaljekamp afgøres ved shoot-off. (se Shoot-off procedurer).</p>



<p><b>j) Introduktion af bronzemedaljekamp</b></p>	<p>Efter at Atletrne er kaldt på banen introducerer speakeren Atletrne, som deltager i bronzekampen.</p>
<p><b>j) Bronzemedaljekamp</b></p>	<p>Efter at Atletrne er introduceret beder banedommeren dem gå til deres stande. Efter eet (1) minut giver banedommeren kommandoen <b>”START”</b> til den første atlet.Konkurrencen fortsætter i henhold til procedurerne nedenfor indtil bronzekampen er afgjort. Hvis der Pointlighed efter endt kamp følger shoot-off umiddelbart efter.</p>
<p><b>j) Introduktion af guldmedaljekamp</b></p>	<p>Efter bronzemedaljekampen meddeler speakeren bronzemedaljevinder og fjerdepladsen og introducerer Atletrne som skal konkurrence I guldmedaljekampen.</p>
<p><b>m) Guldmedaljekamp</b></p>	<p>Umiddelbart efter at Atletrne i guldmedaljekampen er introduceret beder banedommeren dem gå til deres stande. Efter eet (1) minut giver banedommeren kommandoen <b>”START”</b> til den første atlet.Konkurrencen fortsætter i henhold til procedurerne nedenfor indtil gul- og sølvmedalje er afgjort. Hvis der er pointlighed efter endt kamp følger shoot-off umiddelbart efter.</p>
<p><b>n) Efter medaljekampen er</b></p>	<p>Efter at Jurymedlem-in-Charge har erklæret <b>”RESULTATERNE FOR ENDELIGE”</b>, skal speakeren udnævne medaljevinderen ved at annoncere:</p> <p><b>“GULDMEDALJEVINDER MED TOTAL PÅ SCORE PÅ (RESULTAT) FRA (NATION), ER (NAVN).”</b></p> <p><b>“SØLVMEDALJEVINDER MED TOTAL PÅ SCORE PÅ (RESULTAT) FRA (NATION), ER (NAVN).”</b></p> <p><b>“BRONZEMEDALJEVINDER MED TOTAL PÅ SCORE PÅ (RESULTAT) FRA (NATION), ER (NAVN).”</b></p>




#### **9.17.4 Fejlfunktion ved gevær eller ammunition**

- a) Hvis banedommeren beslutter at et fejlbehæftet gevær, eller en fejlfunktion ved gevær eller ammunition, ikke er Atletens fejl, får atleten mulighed for indenfor 3 (tre) minutter at reparere geværet, eller erstatte det med et andet reglementeret gevær, eller få anden ammunition. Hvis det ikke sker inde de 3 (tre) minutter må atleten udgå.
- b) Efter fejlen er rettet eller atleten er udgået fortsætter finalen. En udgået finaleatlet rangeres efter det antal ramte duer atleten havde, da fejlfunktionen indtraf.
- c) En atlet kan maksimalt tillades 2 (to) funktioneringsfejl i finalen inklusive shoot-off i alle finaledelene uanset om denne har afhjulpet fejlen eller ej.
- d) Enhver korrekt due vil blive dømt "TABT" uanset om atleten har forsøgt at skyde eller ej.

#### **9.17.5 Protester i finaler**

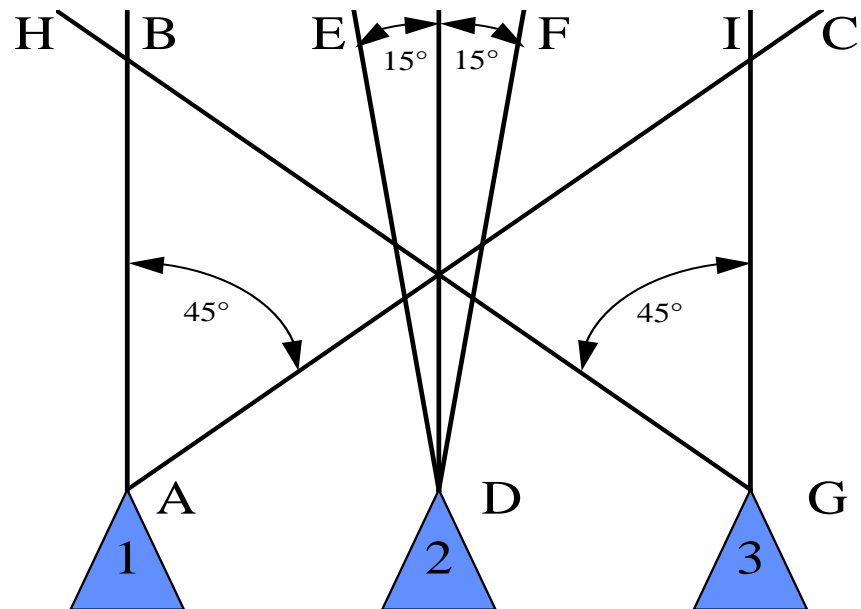
- a) Hvis en atlet er uenig i en dommers afgørelse angående en "RAMT", "TABT", "NO TARGET" eller "UKORREKT" due skal han reagere umiddelbart inden næste atlet skyder, ved at række armen i vejret og sige "PROTEST".
- b) Dommeren skal midlertidigt afbryde skydningen og efter konsultation med hjælpedommerne tage en afgørelse.
- c) Alle andre protester fra atleten eller træner skal afgøres af Finale Protest Juryen umiddelbart (9.17.2.6). Afgørelse af Finale Protest Juryen er endelig og kan ikke appelleres.
- d) Hvis en der indgives en protest i finalen for andre årsager end dommers afgørelse angående en "RAMT", "TABT", "NO TARGET" eller "UKORREKT" due og den tabes, udløser dette en straf på 2 (to) point/duer, der fratrækkes i de to (2) første ramte duer.
- e) Der er intet protestgebyr i finaler.






## 9.18 TEGNINGER OG TABELLER

### 9.18.1 Trapduernes horisontale vinkler

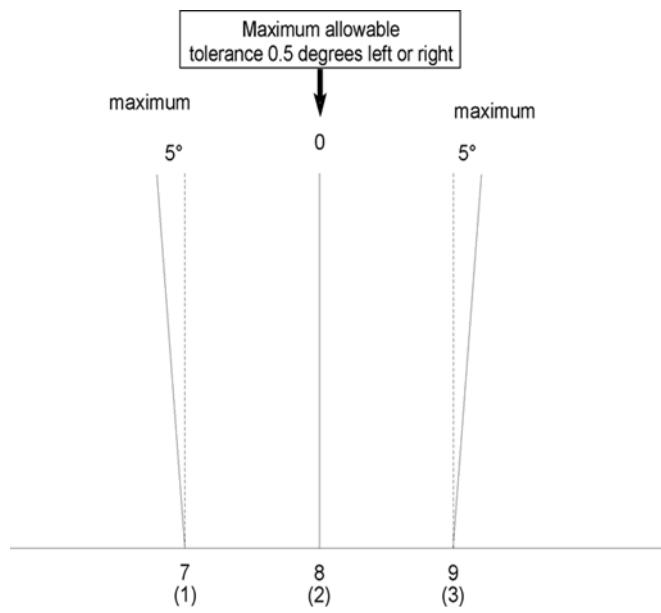



Største horisontale vinkler for første, anden og tredje maskine i hver gruppe

Duerne fra maskine 1 skal falde inden for A B C.  
Duerne fra maskine 2 skal falde inden for D E F.  
Duerne fra maskine 3 skal falde inden for G H I.



### 9.18.2 Dobbelt Trap horizontale vinkler






### 9.18.3 Indstillingstabeller for trap (I-IX)

<b>Tabel I</b>					
Gruppe	Maskine nr.	Kastevinkel	Stigning 10m fra maskine	Kastelængde	NOTAT
1	1	25° t. højre	2,00 m	76m +/- 1m	
	2	5° t. venstre	3,00 m		
	3	35° t. venstre	1,50 m		
2	4	45° t. højre	2,50 m		
	5	10° t. højre	1,80 m		
	6	35° t. venstre	3,00m		
3	7	35° t. højre	3,00 m		
	8	5° t. venstre	1,50 m		
	9	45° t. venstre	1,60 m		
4	10	40° t. højre	1,50 m		
	11	0°	3,00 m		
	12	25° t. venstre	2,60 m		
5	13	20° t. højre	2,40 m		
	14	5° t. højre	1,90 m		
	15	35° t. venstre	3,00 m		


<b>Tabel II</b>					
Gruppe	Maskine nr.	Kastevinkel	Stigning 10m fra maskine	Kastelængde	NOTAT
1	1	25° t. højre	3,00 m	76m +/- 1m	
	2	5° t. venstre	1,80 m		
	3	35° t. venstre	2,00 m		
2	4	40° t. højre	2,00 m		
	5	0°	3,00 m		
	6	45° t. venstre	1,60 m		
3	7	45° t. højre	1,50 m		
	8	0°	2,80 m		
	9	40° . venstre	2,00 m		
4	10	15° t. højre	1,50 m		
	11	5° t. højre	2,00 m		
	12	35° t. venstre	1,80 m		
5	13	35° t. højre	1,80 m		
	14	5° t. venstre	1,50 m		
	15	40° t. venstre	3,00 m		



<b>Tabel III</b>					
Gruppe	Maskine nr.	Kastevinkel	Stigning 10m fra maskine	Kastelængde	NOTAT
1	1	30° t. højre	2,50 m	76m +/- 1m	
	2	0°	2,80 m		
	3	35° t. venstre	3,00 m		
2	4	45° t. højre	1,50 m		
	5	5° t. venstre	2,50 m		
	6	40° t. venstre	1,70 m		
3	7	30° t. højre	2,80 m		
	8	5° t. højre	3,00 m		
	9	45° t. venstre	1,50 m		
4	10	45° t. højre	2,30 m		
	11	0°	3,00 m		
	12	40° t. venstre	1,60 m		
5	13	30° t. højre	2,00 m		
	14	0°	1,50 m		
	15	35° t. venstre	2,20 m		

<b>Tabel IV</b>					
Gruppe	Maskine nr.	Kastevinkel	Stigning 10m fra maskine	Kastelængde	NOTAT
1	1	40° t. højre	3,00 m	76m +/- 1m	
	2	10° t. højre	1,50 m		
	3	30° t. venstre	2,20 m		
2	4	30° t. højre	1,60 m		
	5	10° t. venstre	3,00 m		
	6	35° t. venstre	2,00 m		
3	7	45° t. højre	2,00 m		
	8	0°	3,00 m		
	9	20° t. venstre	1,50 m		
4	10	30° t. højre	1,50 m		
	11	5° t. venstre	2,00 m		
	12	45° t. venstre	2,80 m		
5	13	35° t. højre	2,50 m		
	14	0°	1,60 m		
	15	30° t. venstre	3,00 m		




**Tabel V**

Gruppe	Maskine nr.	Kastevinkel	Stigning 10m fra maskine	Kastelængde	NOTAT
1	1	45° t. højre	1,60 m	76m +/- 1m	
	2	0°	3,00 m		
	3	15° t. venstre	2,00 m		
2	4	40° t. højre	2,80 m		
	5	10° t. venstre	1,50 m		
	6	45° t. venstre	2,00 m		
3	7	35° t. højre	3,00 m		
	8	5° t. venstre	1,80 m		
	9	40° t. venstre	1,50 m		
4	10	25° t. højre	1,80 m		
	11	0°	1,60 m		
	12	30° t. venstre	3,00 m		
5	13	30° t. højre	2,00 m		
	14	10° t. højre	2,40 m		
	15	15° t. venstre	1,80 m		

**Tabel VI**


Gruppe	Maskine nr.	Kastevinkel	Stigning 10m fra maskine	Kastelængde	NOTAT
1	1	40° t. højre	2,00 m	76m +/- 1m	
	2	0°	3,00 m		
	3	35° t. venstre	1,50 m		
2	4	35° t. højre	2,50 m		
	5	10° t. højre	1,50 m		
	6	35° t. venstre	2,00 m		
3	7	35° t. højre	2,00 m		
	8	5° t. venstre	1,50 m		
	9	40° t. venstre	3,00 m		
4	10	45° t. højre	1,50 m		
	11	10° t. venstre	3,00 m		
	12	25° t. venstre	2,60 m		
5	13	25° t. højre	2,40 m		
	14	5° t. højre	1,50 m		
	15	45° t. venstre	2,00 m		




Tabel VII					
Gruppe	Maskine nr.	Kastevinkel	Stigning 10m fra maskine	Kastelængde	NOTAT
1	1	35° t. højre	2m 20	76m +/- 1m	
	2	5° t. venstre	3m		
	3	20° t. venstre	3m 10		
2	4	40° t. højre	2m		
	5	0°	3m 50		
	6	45° t. venstre	2m 80		
3	7	40° t. højre	3m		
	8	0°	2m		
	9	40° t. venstre	2m 20		
4	10	45° t. højre	1m 50		
	11	5° t. højre	2m		
	12	35° t. venstre	1m 80		
5	13	20° t. højre	1m 80		
	14	5° t. venstre	1m 50		
	15	45° t. venstre	2m		

Tabel VIII					
Gruppe	Maskine nr.	Kastevinkel	Stigning 10m fra maskine	Kastelængde 75 - 80 m.	NOTAT
1	1	25° t. højre	3,00 m	76m +/- 1m	
	2	5° t. højre	1,50 m		
	3	20° t. venstre	2,00 m		
2	4	40° t. højre	1,50 m		
	5	0°	3,00 m		
	6	45° t. venstre	2,80 m		
3	7	35° t. højre	3,00 m		
	8	5° t. venstre	2,50 m		
	9	45° t. venstre	2,00 m		
4	10	45° t. højre	1,80 m		
	11	0°	1,50 m		
	12	30° t. venstre	3,00 m		
5	13	30° t. højre	2,00 m		
	14	10° t. højre	3,00 m		
	15	15° t. venstre	2,20 m		




<b>Tabel IX</b>					
Gruppe	Maskine nr.	Kastevinkel	Stigning 10m fra maskine	Kastelængde 75 - 80 m	NOTAT
1	1	40° t. højre	3,00 m	76m +/- 1m	
	2	0°	1,80 m		
	3	20° t. venstre	3,00 m		
2	4	15° t. højre	3,00m		
	5	10° t. venstre	1,50 m		
	6	35° t. venstre	2,00 m		
3	7	45° t. højre	1,60 m		
	8	0°	2,80 m		
	9	30° t. venstre	3,00 m		
4	10	30° t. højre	2,00 m		
	11	5° t. venstre	2,00 m		
	12	15° t. venstre	3,00 m		
5	13	35° t. højre	2,90 m		
	14	0°	1,60 m		
	15	45° t. venstre	2,20 m		



<b>9.19</b>	<b>INDEX</b>	
	ADVARSEL – gult kort	9.16.4
	ADVARSEL - mindre overtrædelser	9.16.4.1
	ADVARSEL – tildelt af dommeren	9.5.5.3
	Afbrudt serie – Trap	9.11.7
	Afbrudt serie – forsinket atlet	9.16.5.4
	Afbrudt serie - reduktion af point	9.15.5.2
	Afbrudt serie –Skeet	9.11.7.3
	Afbrydelser	9.8.4
	Ammunition – patronundersøgelse	9.4.3.2
	Ammunition – patron specifikation	9.4.3.1
	Ammunition – fejlfunktion	9.11.4.3
	Ammunition – uoverensstemmelse med reglerne	9.4.3.2
	Appel tidsfrist	9.16.10.2
	Appeller	9.16.10
	atlet – erstatning af	9.10.2
	Baner and due standarder	9.3
	Blændere – Sideblænder	9.12.4
	Chefbanekommandør – ansvar	9.5.3.2
	Chefbanekommandør – pligter	9.5.3.3
	Defekte haglvåben	9.11.6
	Discipliner	9.6.1
	Discipliner - mænd	9.1.4
	Discipliner - kvinder	9.1.4
	Diskvalifikation (Rødt kort)	9.16.6
	Diskvalifikation i finaler	9.16.7
	Dobbelt Trap – konkurrenceregler for Dobbelt Trap	9.8
	Dobbelt Trap – afvikling af en runde Dobbelt Trap	9.8.1
	Dobbelt Trap – “Tabt” due	9.8.8.4
	Dobbelt Trap – “No Target” – Double	9.8.8
	Dobbelt Trap – “No Target” – dommerfejl	9.8.8.1
	Dobbelt Trap – “No Target” - hvis en atlet har skudt	9.8.8.2
	Dobbelt Trap – “No Target” - hvis en atlet ikke har skudt	9.8.8.3
	Dobbelt Trap – Finale afvikling	9.17.2.6
	Dobbelt Trap – Horisontale vinkler	9.17.2
	Dobbelt Trap – afbrydelse – ny prøvedue	9.8.4
	Dobbelt Trap – Uregelmæssig flyvebane	9.8.6.3
	Dobbelt Trap – Jury check	9.8.6
	Dobbelt Trap – Metode	9.8.2
	Dobbelt Trap – Forberedelsestidsgrænse, ekstra tid til at forlade stand 5.	9.8.3
	Dobbelt Trap – bane (separat bane) lodtrækning (Regel 6.4.20.2.4)	9.1.5
	Dobbelt Trap – Afvist double	9.8.7
	Dobbelt Trap – Afvist due – procedure for atleten	9.8.7
	Dobbelt Trap – Shoot – off indstillinger (Regel 7.15.3)	9.8.6.2
	Dobbelt Trap – samtidigt udkast	9.11.1






Dobbelt Trap – kastelængde, vinkler og højder	9.8.5
Dobbelt Trap – duernes kastegrænser	9.8.5
Dobbelt Trap – Prøveduer	9.8.6.1
Dommere	9.5.5
Dommere – opgaver and funktioner	9.5.5.2
Due - brækket	9.13.3
Duer – korrekte/ukorrekte/knækkede/ramt/tabt/No Target	9.13
Elektroniske resultattavler	9.14.3.1
Elektroniske resultattavler – synlige fejl	9.14.3.3
Erstatningsserie – Dobbelt trap	9.11.7.2
Erstatningsserie – Procedurer	9.11.8
Erstatningsserie - resultatregistrering	9.11.8
Fejlfunktion – ammunitions	9.11.4.3
Figurer og tegninger	9.1.5
Finaler – afgørelse i afbrudte finaler	9.16.5.2
Finaler – antal af finalister I hverdiscipline	9.17.1
Finaler – antal funktioneringsfejl	9.17.4
Finaler – bane kommandoer	9.17.3
Finaler – bane udstyr	9.17.2.4
Finaler – bane udstyr mangler Range Equipment failure	9.5.5.3
Finaler – defekt haglvåben	9.17.4
Finaler – Dobbelt Trap	9.17.2.6
Finaler – fremmødetid	9.17.2.1
Finaler – fraværende atlet	9.16.5.3
Finaler – funktioneringsfejl haglgevær eller ammunition	9.17.4
Finaler – generelle procedurer	9.17.2
Finaler – haglgevær discipliner	9.17.2.6
Finaler – Indrangering efter afbrudte finaler	9.16.5.2
Finaler – konkurrence procedurer	9.17.2.6
Finaler – officials	9.17.2.5
Finaler – rækkefølge af skydning Order of Shooting	9.17.2.6
Finaler – procedurer for afvikling af finaler	9.17.3
Finaler – protester I finaler	9.17.5
Finaler – prøveskud	9.17.2.3
Finaler – Skeet	9.17.2.6
Finaler – starttider	9.17.2.2
Finaler – Trap	9.17.2.6
Fordele – uofficiel træning	9.6.2.2
Fradrag (Grønt kort)	9.16.5
Fradrag af et point	9.16.5.1
Fraværende atlet	9.16.5.3
Fraværende atlet - særlige omstændigheder	9.16.5.5
Funktioneringsfejl	9.11
Funktioneringsfejl – afvikling efter fejl er godkendt	9.11.2
Funktioneringsfejl – antal af tilladte funktioneringsfejl	9.11.2
Funktioneringsfejl – definition	9.11.1
Funktioneringsfejl – procedure in disciplinen	9.11.4
Funktioneringsfejl – procedure af atleten	9.11.4.1




Hjælpedommer – fraværende – reduktion med et point	9.5.6.3
Hjælpedommer – rådgivning af banedommer	9.5.6.4
Hjælpedommer – opgaver	9.5.6.2
Hoveddommere – opgaver	9.5.4.2
Højre håndet atlet – venstre håndet atlet	9.1.3
Høreværn	9.2.7
Individuelle Resultater	9.14.4
Indragning af individuelle resultater i konkurrencer uden finaler	9.15.2
Indrangering	9.15.1.3
Indrangering af fire eller flere atler med samme score.	9.15.2.3
Ingen due “No Target”	9.13.6
Jury – flertal	9.16.6.1
Jury – opgaver før konkurrence	9.5.2.1
Jury – opgaver under konkurrence	9.5.2.2
Juryen ansvar og handlinger	9.16.2
Kendskab til regler	9.1.2
Klassifikation og resultatformidling	9.14.1
Klassifikationskontor	9.14.1
Kommandoer	9.2.6
Konkurrencebeklædning (Regel 6.7.6)	9.12
Konkurrencebeklædning – sko uden tå eller hælkappe	9.12.1.2
Konkurrenforordelser	9.10
Konkurrence officials	9.5
Korrekt due	9.13.1
Løb	9.4.2.7
Løb – valg af	9.11.3
Manuelle resultatlist	9.14.3.4
National IOC identitet	9.12.3
Opfyldningsskytter	9.10.4.2
Pointlighed - hold	9.15.3
Pointlighed (uden finaler) – 7 <sup>th</sup> pladsen og der efter	9.15.2.4
Pointlighed (uden finaler) – for de første 6 pladser	9.15.2.3
Pointlighed (uden finaler) – ens resulater ved maksimum	9.15.2.2
Pointlighed i finaler (Regel 7.17.2.7)	9.15.4.3
Pointlighed og omskydning	9.15
Pointlighed før finaler	9.15.1.1
Pointlighed i konkurrencer med finaler	9.15.1
Pointlighed i konkurrencer uden finaler	9.15.2
Protest – aktion fra by atlet	9.16.8.1
Protest – aktion fra en holdofficial	9.16.8.1
Protest – til en dommer	9.16.8.1
Protest tidsgrænse	9.16.9.2
Protester og appeller	9.16.10
Protester og appeller tidsgrænser	9.16.10.2
Protester og appeller undtaget beslutninger taget af Finale Jurien	9.16.10.1
Protester – mundtlige	9.16.8
Protester - skriftlige	9.16.9
Prøveskydning – efter reparation	9.2.4



Prøveskydning	9.2.4
Ramt "Hit"	9.13.4
Regler – overtrædelse heraf	9.16.1
Regler for haglegevær discipliner	9.1.1
Regel for opførsel af atleter og officials	9.12
Resultater	9.14.5
Resultatbekræftelse	9.14.4
Resultatføring	9.14.2
Resultatkort – af assisterende dommer	9.14.3.3
Resultattavler – sikring af valide resultater	9.14.3.3
Shoot - offs	9.15.4
Shoot - offs – atletens forberedelsestid	9.15.4.4
Shoot - offs – Dobbelt Trap	9.15.5.3
Shoot - offs – general	9.15.4
Shoot - offs – procedurer	9.15.5
Shoot - offs – Sikkerhed	9.15.5.1
Shoot - offs – Skeet	9.15.5.4
Shoot - offs – Trap	9.15.5.2
Shoot - offs – før finaler	9.15.4.2
Shoot - offs – i finaler	9.15.4.3
Sikkerhed	9.1
Sikkerhed - flag	9.2.2
Sikkerhed - sigtning	9.2.3
Sikkerhed – STOP kommando	9.2.5
Sikkerhedsbeklædning	9.2.1
Skydehold	9.10.4
Skydehold - holdinddeling	9.10.4.3
Skydehold - sammensætning	9.10.4.1
Skydehold – skyderækkefølge	9.10.4.5
Skydehold - ændringer	9.10.4.4
Skyderækkefølge	9.10.4.5
Skydeskemaer /Startlister	9.10.1
Skydning og testskydning	9.2.4
Skeet – "Lost" targets	9.9.3.16
Skeet – "Lost" targets ved doubleer	9.9.3.16.1
Skeet – "No Target" – dommeransvar	9.9.3.14
Skeet – "No Target" ved doubleer	9.9.3.14.3
Skeet – "No Target" selvom atleten har skudt	9.9.3.14.1
Skeet – "No Target" hvis atleten ikke har skudt	9.9.3.14.2
Skeet – afvikling af skydning	9.9.2
Skeet – afvist due	9.9.3.13
Skeet – afvist due – procedure for atleten	9.9.3.13
Skeet – duernes rækkefølge – kvalifikation og finaler	9.9.3.3
Skeet – gennemførelse af en skeet runde	9.9.1
Skeet - indstilling af duer - afstande, vinkler og kastebane	9.9.3.9
Skeet – konkurrenceregler for Skeet	9.9
Skeet – kastelængde- og bane – Jury kontrol	9.9.3.9
Skeet – klarstilling	9.9.3.11



Skeet – ladning med patroner	9.9.3.6
Skeet – markeringsbånd	9.9.3.12
Skeet – markeringsbånd, tjek af	9.9.3.12.3
Skeet – markeringsbånd kontrol	9.9.3.12.2
Skeet – prøveduer	9.9.3.7
Skeet – regler for stand 8	9.9.3.4
Skeet – sigtning på banerne	9.9.3.8
Skeet – skud afgivet ude for tur	9.9.3.14.4
Skeet – START	9.9.3.5
Skeet – tidsgrænsen for forberedelse	9.9.3 / 9.9.3.1
Skeet – ukorrekt flugtbane	9.9.3.10
Skeetbaner – tegninger layout (Regel 6.4.21.3)	9.1.5
Skeetbaner – tegninger oversigt (Regel 6.4.21.4)	9.1.5
Start Numre Bib	9.12.2
Stop kommando	9.2.5
Tabt due/r	9.13.5
Tekniske overtrædelser	9.16.4.5
Transport af våben – Sikkerhed	9.2.2
Trap – afbrydelse – ny prøvedue	9.7.4
Trap – afvikling af skydning	9.9.2
Trap – afvist due	9.7.7
Trap – afvist due – procedure for atleten	9.7.7
Trap – baner (Regel 6.4.18.3.1)	9.1.5
Trap – duernes kastegrænser	9.7.5.3
Trap – foretrukken fordeling af maskinprogrammer	9.7.5.2
Trap – foretrukken speciel indstilling ej brugt	9.7.5.2
Trap – gennemførelse af en trap runde	9.7.1
Trap – indstillingstabel	9.18
Trap – Jury kontrol	9.7.6
Trap – kastelængde, vinkler og højder	9.7.5
Trap – konkurrenceregler for Trap	9.7
Trap – maskinindstilling 1 bane	9.7.5.2
Trap – maskinindstilling Tabel (I - IX)	9.18.3
Trap – “No Target”	9.7.8
Trap – “No Target” – dommeransvar	9.7.8.1
Trap – “No Target” selvom atleten har skudt	9.7.8.2
Trap – “No Target” hvis atleten ikke har skudt	9.7.8.3
Trap – procedure for indstilling af maskiner	9.7.5.4
Trap - prøveduer	9.7.6.1
Trap – tabeller (Regel 6.14.18.3.1)	9.1.5
Trap – “TABT” due	9.7.8.4
Trap – tegninger og tabeller	9.18
Trap – tidsbegrænsning, forberedelse, ekstra tid til at forlade Station 5	9.7.3
Trap – ukorrekt kastebane	9.7.6.1
Trap – vandrette vinkler	9.18.1
Trap og Dobbelt Trap maskingrav (Regel 6.4.19)	9.1.5
Træning	9.6.2



Træning – officiel Pre Event	9.6.2.1
Træning – uofficiel	9.6.2.2
Tæl baglæn regel før finalerne	9.15.1.1
Typer af haglgeværer	9.4.2.2
Uafsluttet runde – fradrag i resterende points	9.16.5.2
Udstyrskontrol	9.4.1
Udstyrskontrol – Førstegangskontrol	9.9.3.12.2
Udstyrskontrol – fradrag ved for sent fremmøde	9.4.1
Uenig i dommerens beslutning	9.16.8.2
Uregelmæssig due	9.13.1
Venstre håndet atlet – højre håndet atlet	9.1.3
Våben	9.4.2
Våben – gennemborede løb	9.4.2.7
Våben – kompensatorer og løbsmontager	9.4.2.6
Våben – magasiner	9.4.2.4
Våben – optiske sigter	9.4.2.8
Våben – remme	9.4.2.3
Våben – tilladte typer	9.4.2.1
Våben – udløsning af aftrækker	9.4.2.2
Våben – udskiftning	9.4.2.5
Våben, udstyr og ammunition	9.4
Øjebeskyttelse	9.2.7